



# Enquête: De arts als patiënt

---

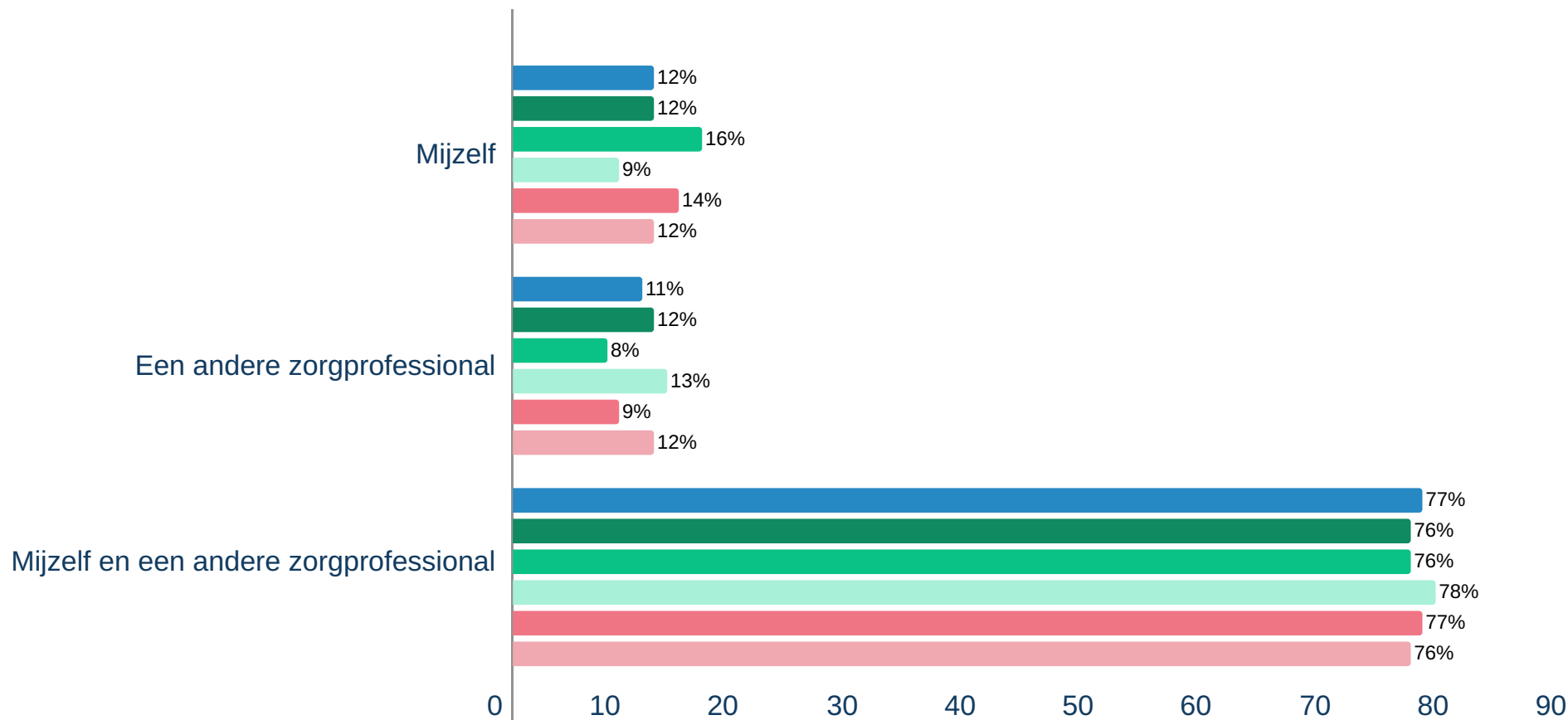
**MediQuality 2025**

# De arts als patiënt



## Wie raadpleegt u wanneer u ziek bent?

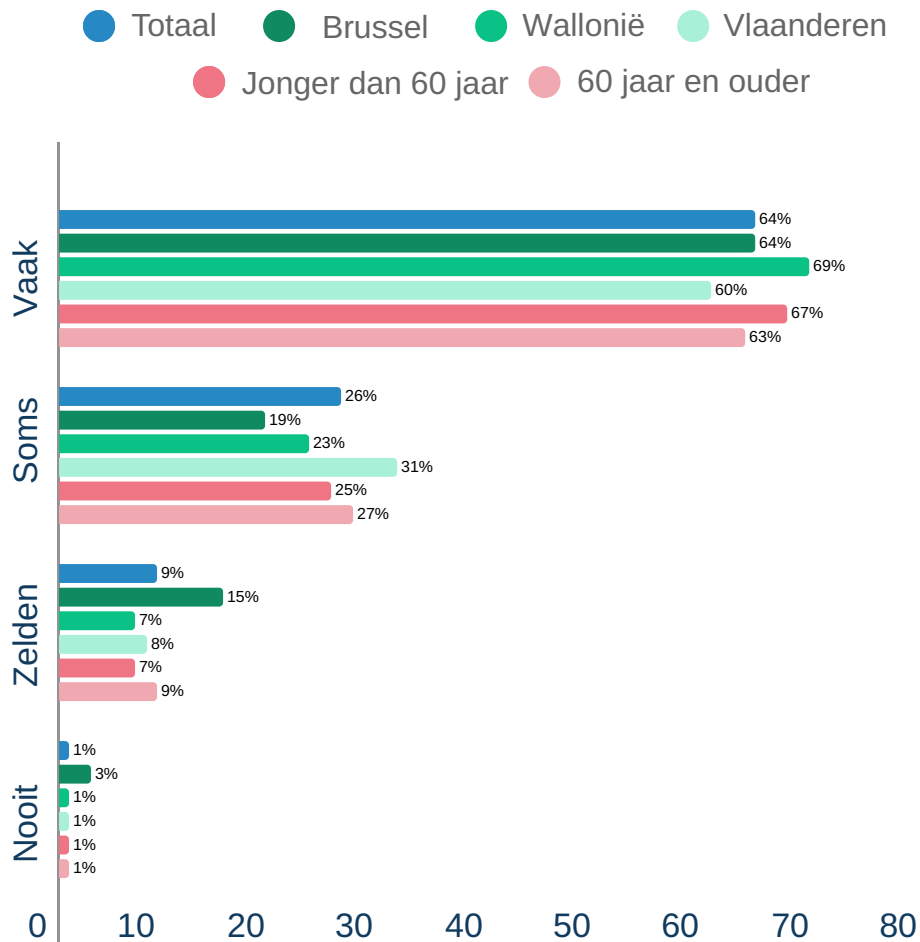
● Totaal ● Brussel ● Wallonië ● Vlaanderen ● Jonger dan 60 jaar ● 60 jaar en ouder



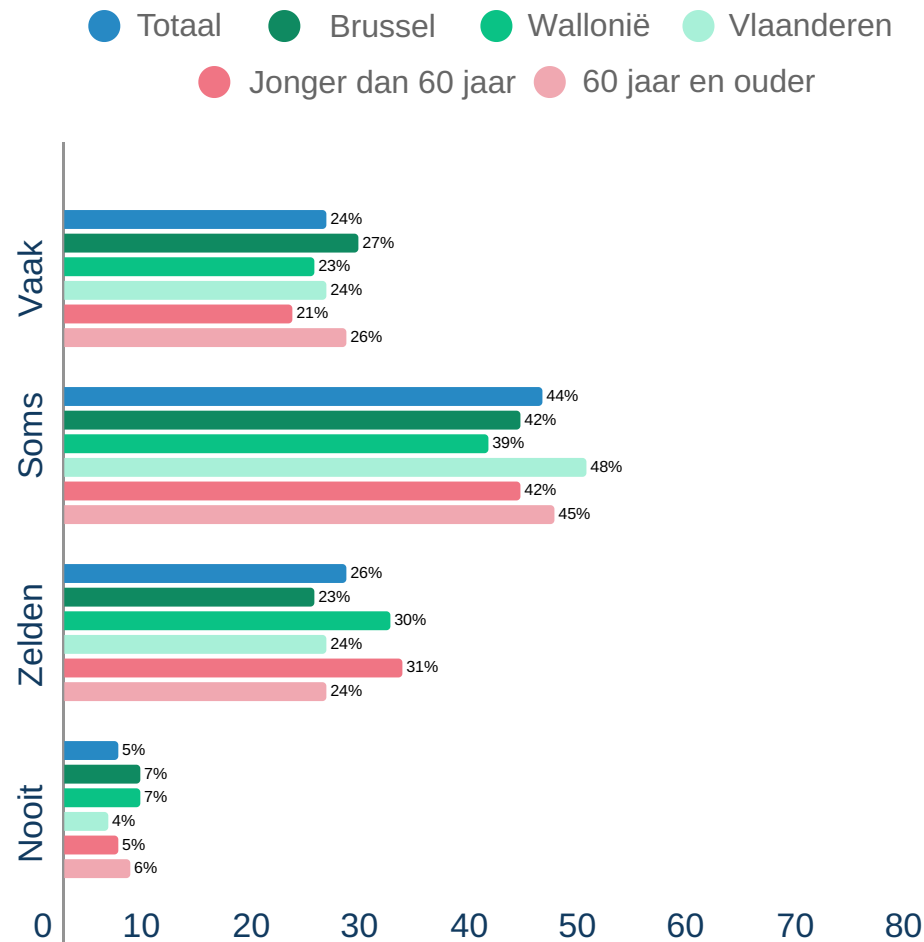
Opmerking: De percentages in dit document zijn afgerond naar het dichtstbijzijnde gehele getal. Daardoor is het mogelijk dat het totaal niet altijd 100% bereikt of het licht overschrijdt.

# Hoe vaak doet u beroep op een van deze personen voor medische zorgen?

## Mijzelf



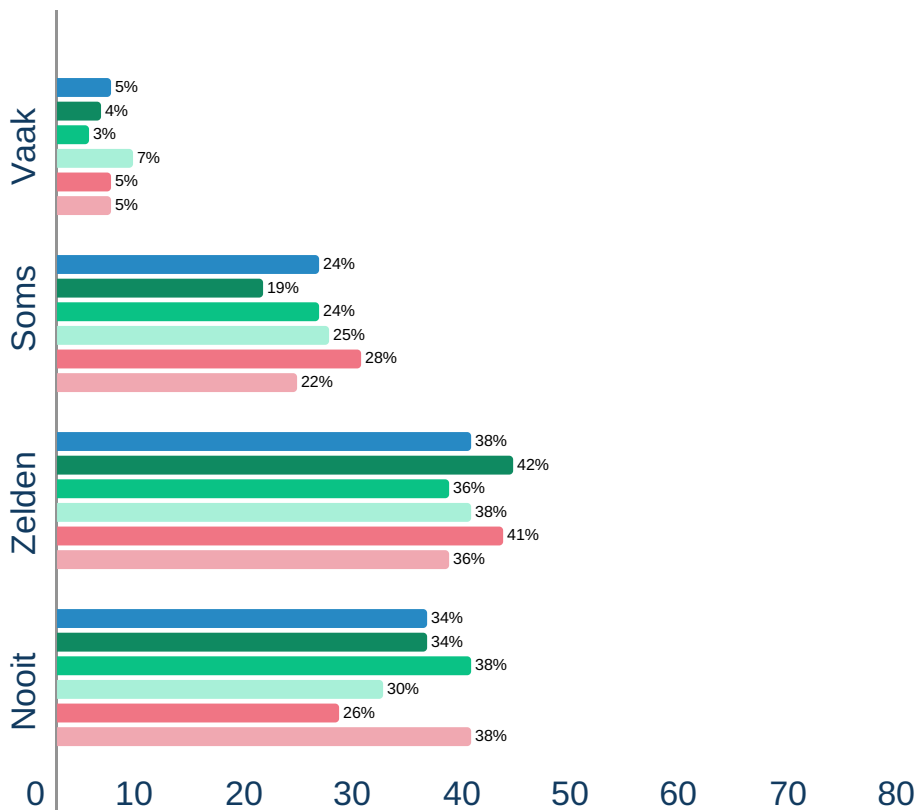
## Een collega die ik ken



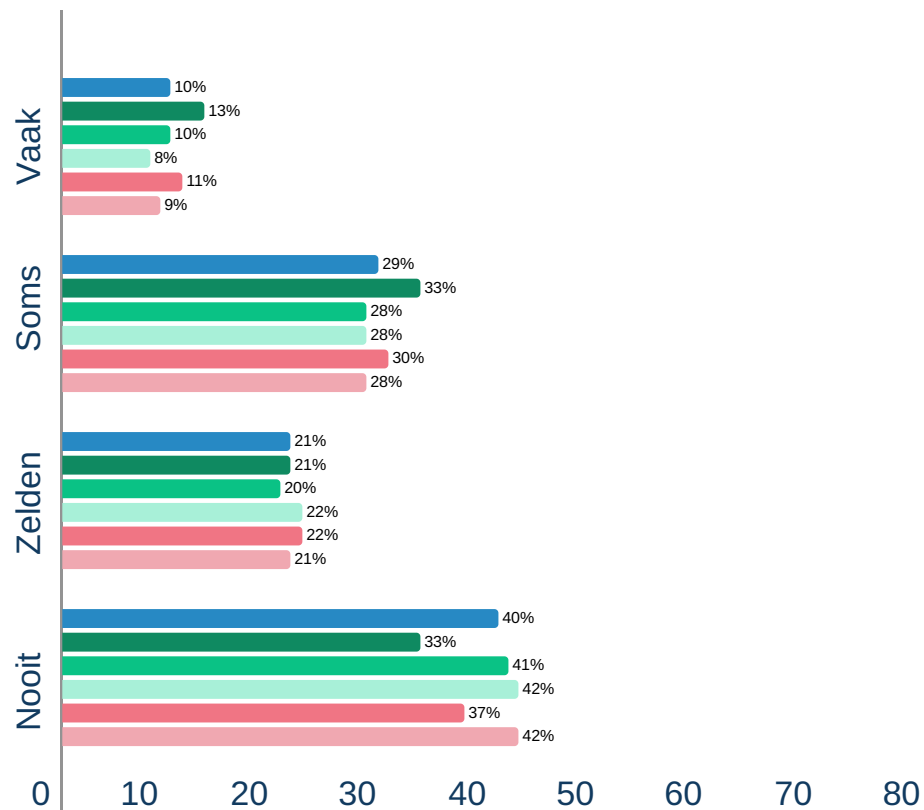
Opmerking: De percentages in dit document zijn afgerond naar het dichtstbijzijnde gehele getal. Daardoor is het mogelijk dat het totaal niet altijd 100% bereikt of het licht overschrijdt.

# Hoe vaak doet u beroep op een van deze personen voor medische zorgen?

## Een collega die ik niet ken



## Een vriend of ouder

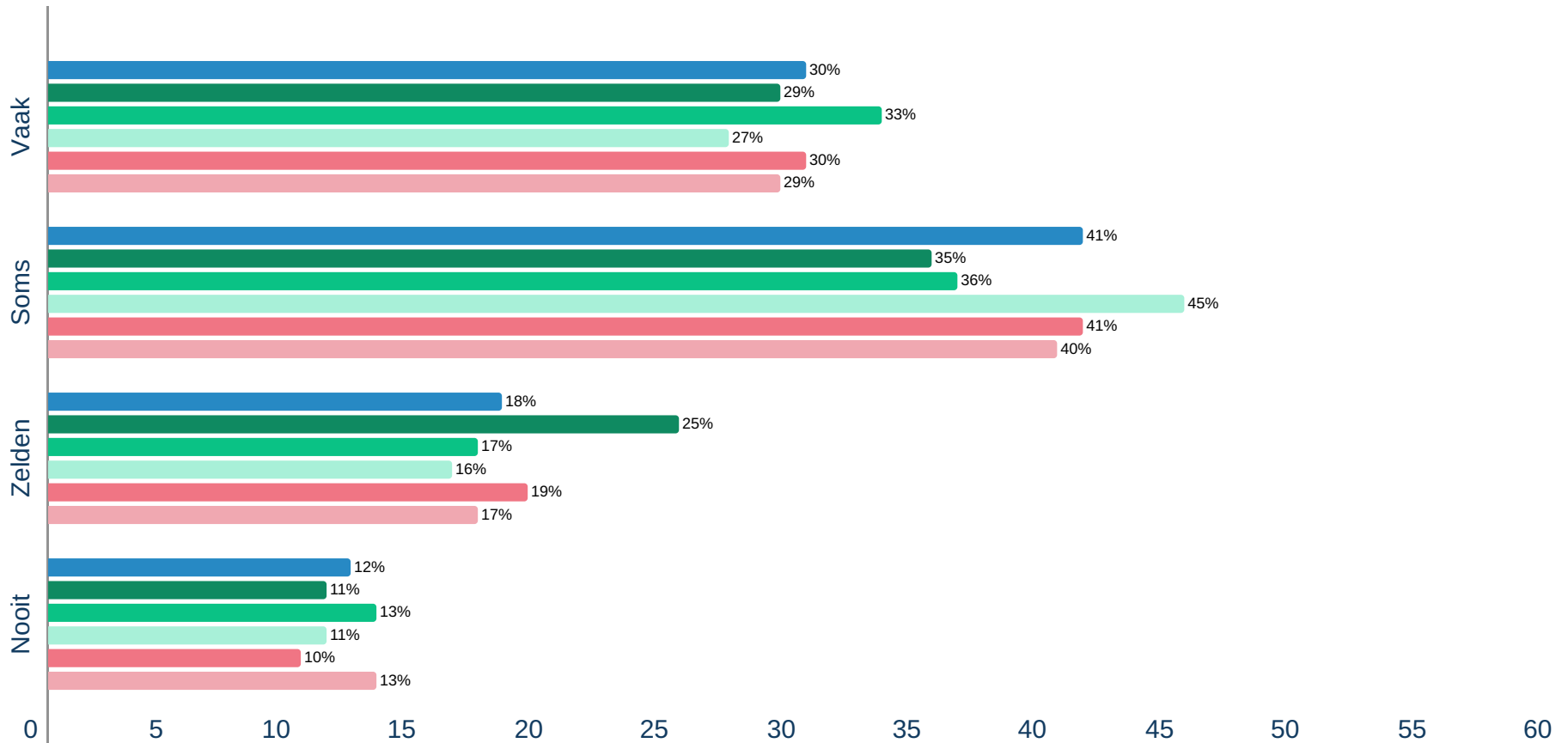


Opmerking: De percentages in dit document zijn afgerond naar het dichtstbijzijnde gehele getal. Daardoor is het mogelijk dat het totaal niet altijd 100% bereikt of het licht overschrijdt.

# Vindt u dat u sneller wordt behandeld dan niet-zorgverleners?



● Totaal ● Brussel ● Wallonië ● Vlaanderen ● Jonger dan 60 jaar ● 60 jaar en ouder

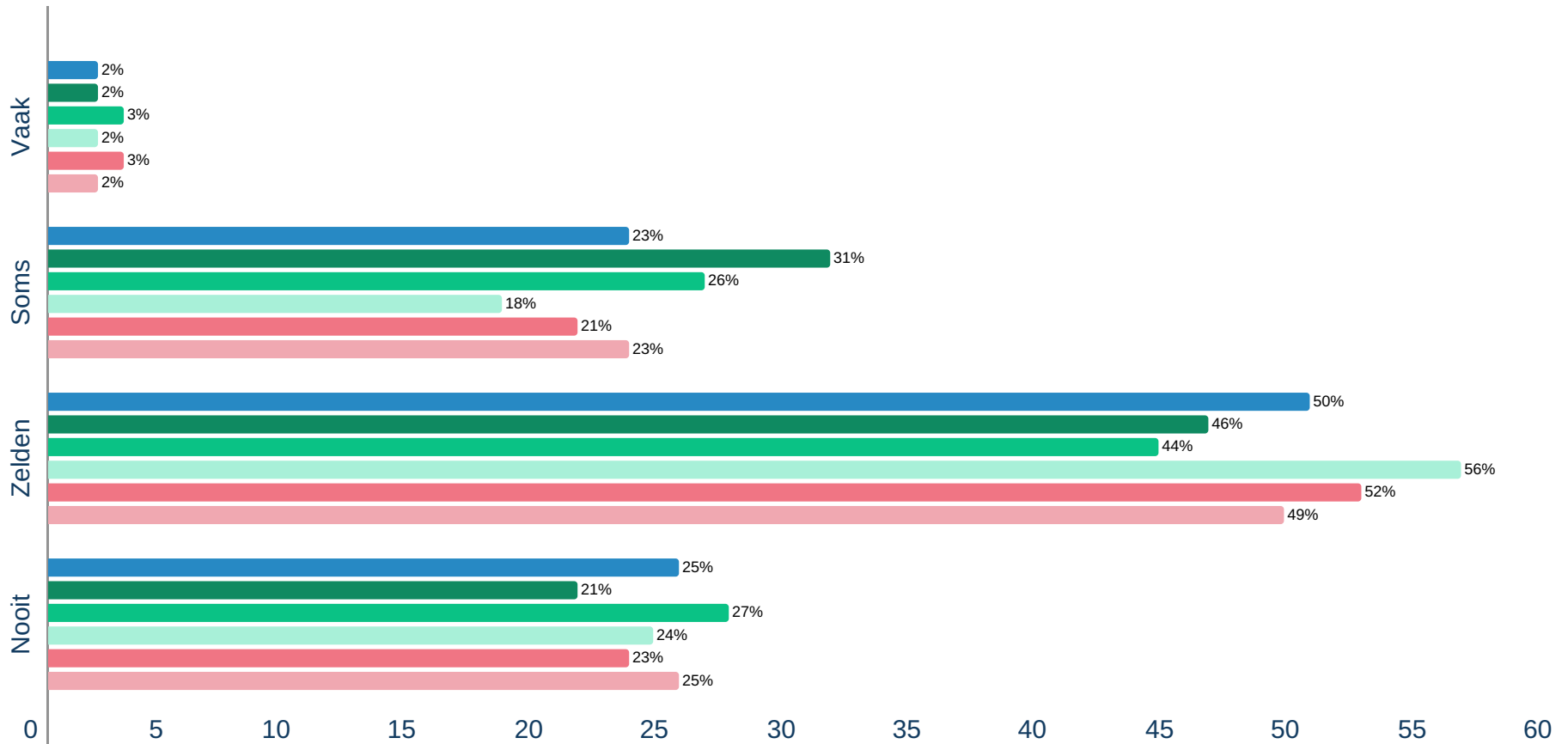


Opmerking: De percentages in dit document zijn afgerond naar het dichtstbijzijnde gehele getal. Daardoor is het mogelijk dat het totaal niet altijd 100% bereikt of het licht overschrijdt.

# Betwijfelt of negeert u een voorgeschreven behandeling?

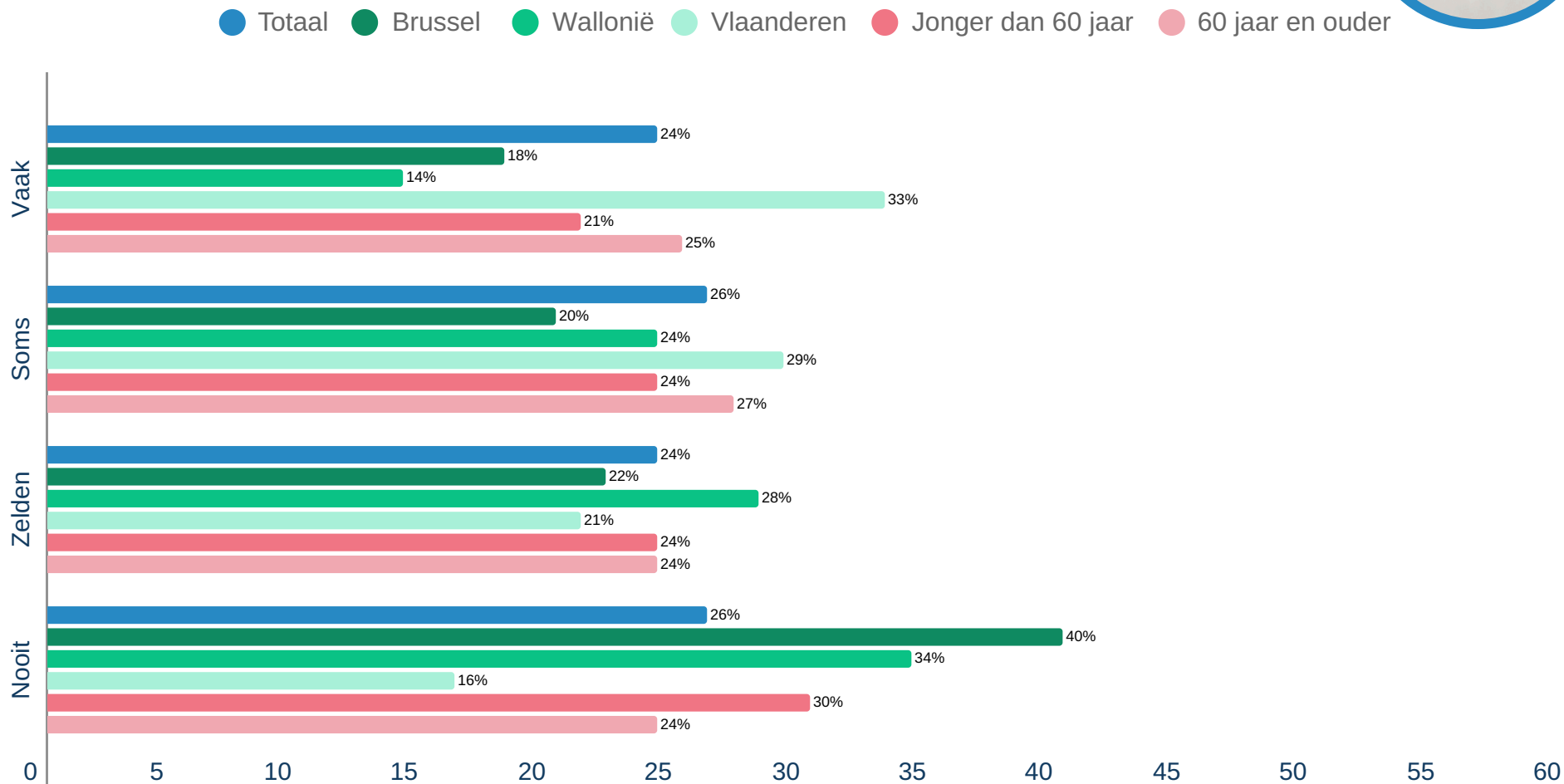


● Totaal ● Brussel ● Wallonië ● Vlaanderen ● Jonger dan 60 jaar ● 60 jaar en ouder



Opmerking: De percentages in dit document zijn afgerond naar het dichtstbijzijnde gehele getal. Daardoor is het mogelijk dat het totaal niet altijd 100% bereikt of het licht overschrijdt.

# Denkt u dat u betere toegang tot zorg hebt, vergeleken met patiënten die geen arts zijn? (nieuwe medicijnen, innovatieve procedures, enz.)

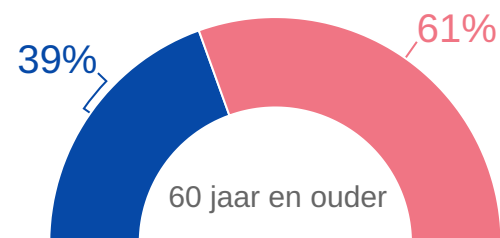
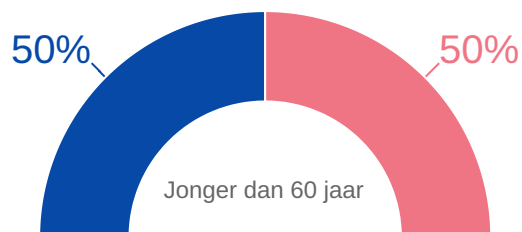
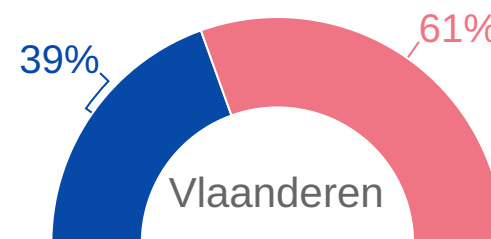
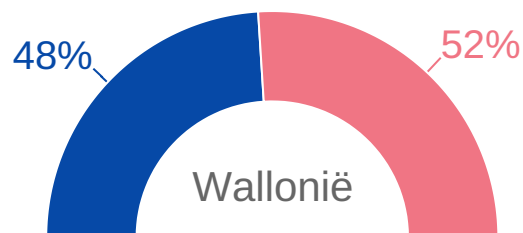
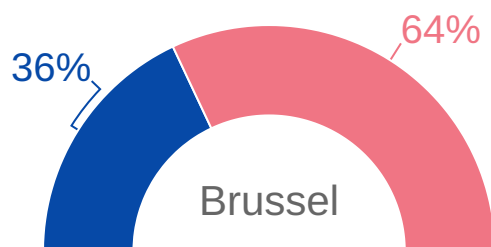
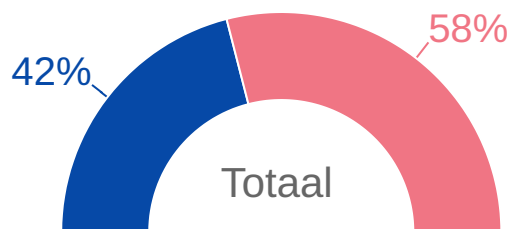


Opmerking: De percentages in dit document zijn afgerond naar het dichtstbijzijnde gehele getal. Daardoor is het mogelijk dat het totaal niet altijd 100% bereikt of het licht overschrijdt.

# Heeft ziekte een impact gehad op uw carrière?

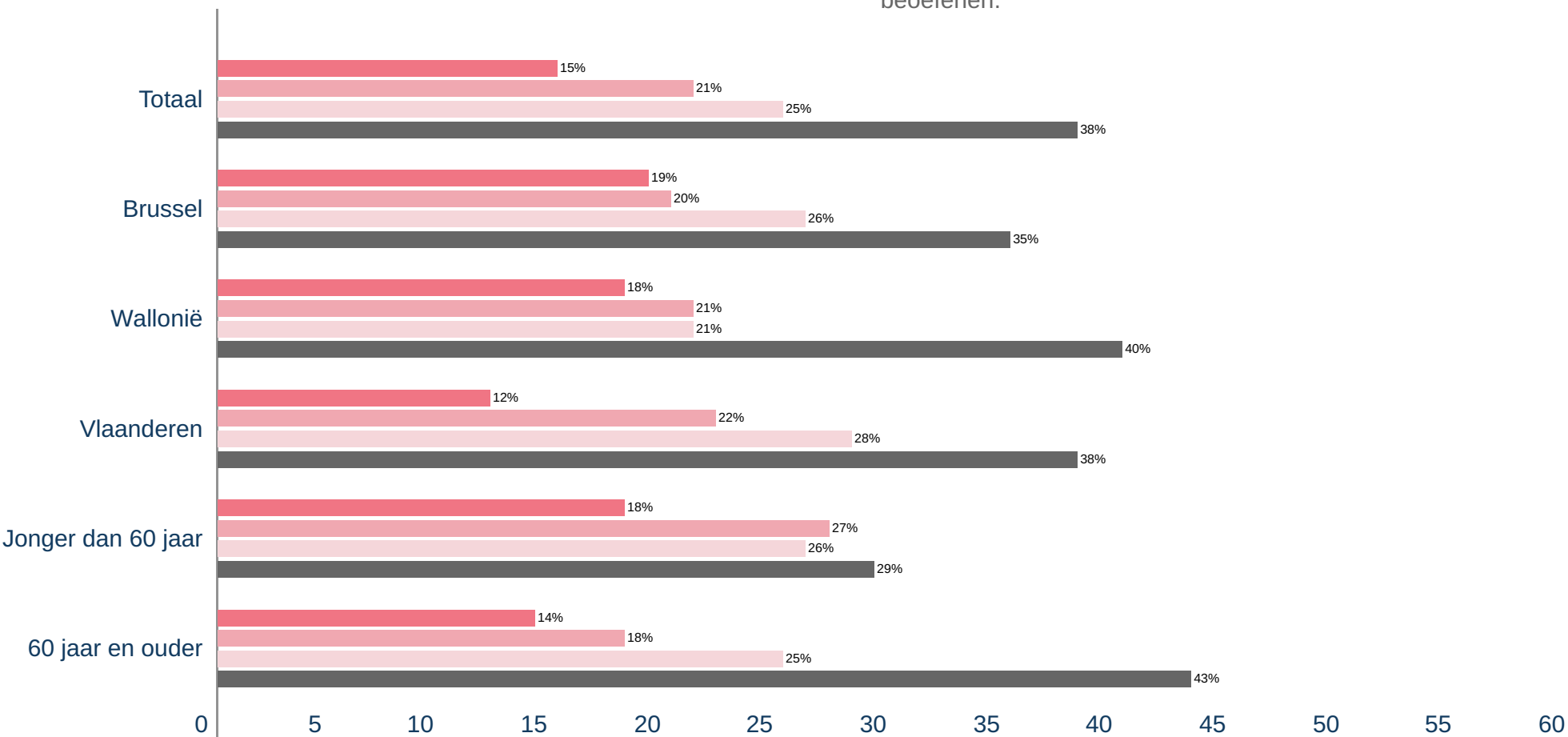


● Ja ● Nee



# Heeft ziekte uw manier van geneeskunde beoefenen beïnvloed?

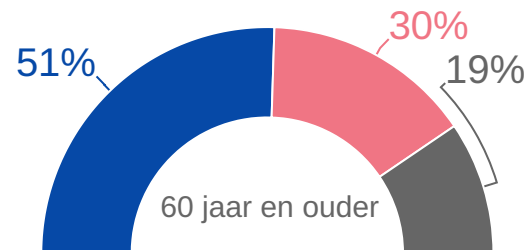
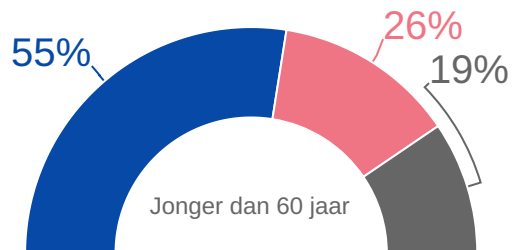
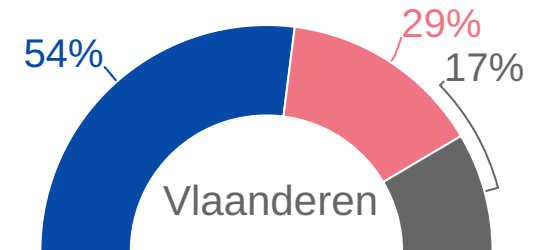
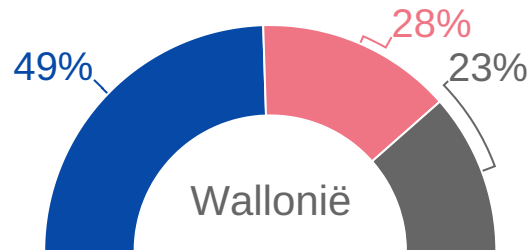
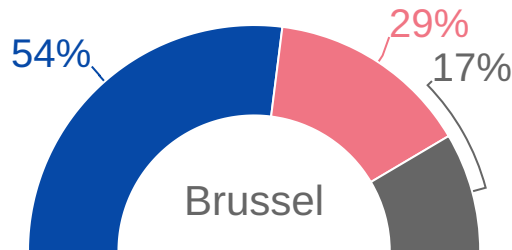
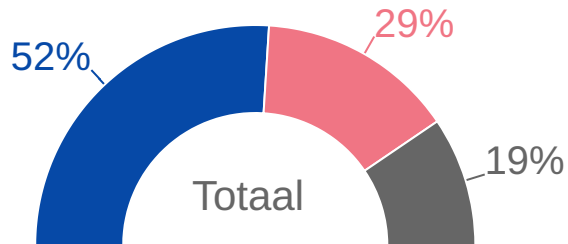
- Het heeft mijn manier van geneeskunde beoefenen significant veranderd.
- Het heeft mijn manier van geneeskunde beoefenen matig veranderd.
- Het heeft mijn manier van geneeskunde beoefenen licht veranderd.
- Het heeft geen impact gehad op mijn manier van geneeskunde beoefenen.



Opmerking: De percentages in dit document zijn afgerond naar het dichtstbijzijnde gehele getal. Daardoor is het mogelijk dat het totaal niet altijd 100% bereikt of het licht overschrijdt.

# Heeft ziekte uw empathie tegenover patiënten beïnvloedt?

● Ja ● Nee ● Ik ben niet zeker



# GETUIGENISSEN

“

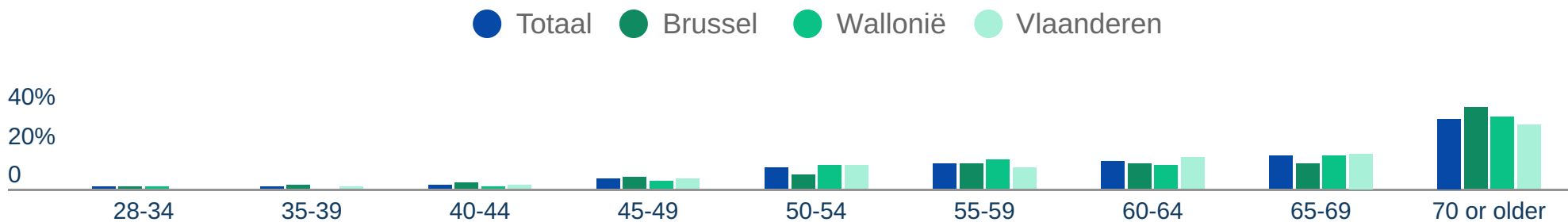
Ik was meer dan een jaar arbeidsongeschikt na een gecompliceerde beenbreuk, en “invalides” verklaard worden was erg moeilijk, bijna een vernedering... Daarentegen, aan de “andere kant” staan versterkte mijn empathie met patiënten en maakte me bewust van het gevoel van machteloosheid als je met ziekte wordt geconfronteerd

“

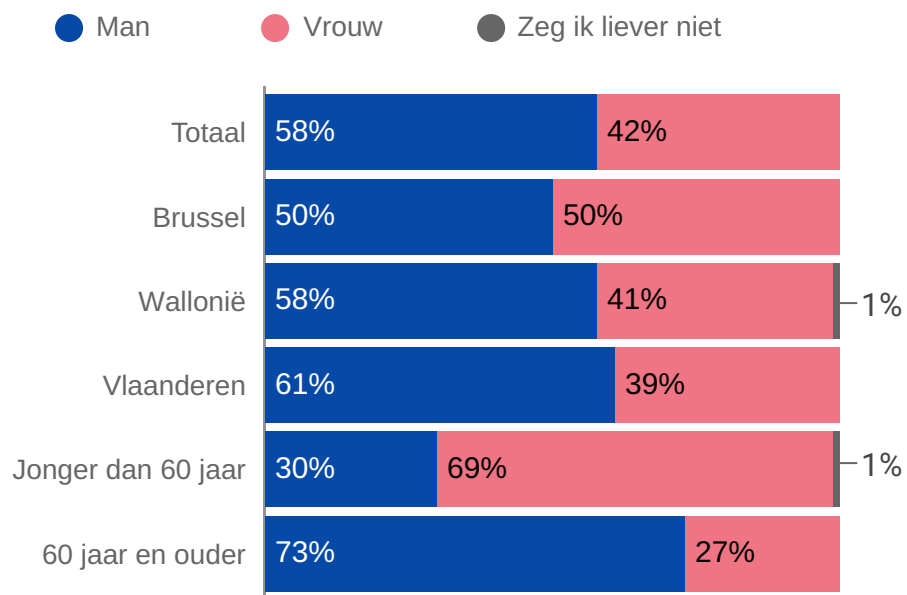
Als je je als arts voorstelt aan een andere zorgverlener, vooral als het een professor is, word je al snel geminacht: "Je bent gezondheidsprofessional en je kan jezelf niet verzorgen? Ben je dom of zo?" Dat is de indruk die ik kreeg toen ik een beroep deed op verschillende universitaire professoren. Geen enkele empathie. Niets dan minachting. Gelukkig kon ik terecht bij een andere specialist, afdelingshoofd in een perifeer ziekenhuis, die goed kon luisteren, aandachtig was en zeer deskundig. Uiteindelijk ben ik er goed uitgekomen (een neo + hypertensie op ernstige bilaterale vernauwing van de nierslagaders) en heb ik de verdere behandeling aangepast op mijn eigen manier... wegens de vele bijwerkingen van de voorgeschreven medicatie.

# Methodologie

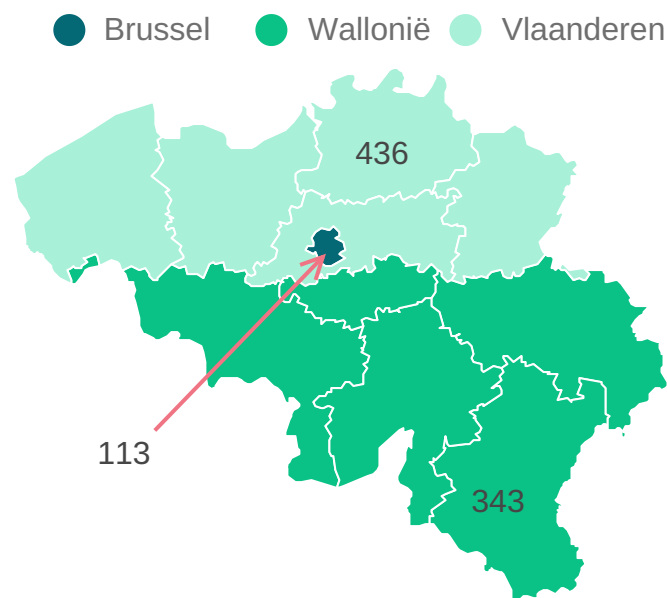
## Leeftijd



## Geslacht



## Regio



## Methodologie

De best vertegenwoordigde specialisaties zijn



	Totaal	Brussel	Wallonië	Vlaanderen	Jonger dan 60 jaar	60 jaar en ouder
Algemene geneeskunde	43%	31%	49%	41%	33%	48%
Psychiatrie	5%	4%	5%	5%	6%	4%
Anesthesiologie	4%	4%	4%	3%	4%	4%
Gynaecologie-Verloskunde	4%	6%	2%	4%	4%	4%
Pediatrie	4%	4%	3%	5%	6%	3%
Volksgesondheid & preventieve geneeskunde / Arbeidsgeneeskunde	3%	4%	1%	3%	4%	2%
Cardiologie	2%	1%	2%	3%	3%	2%
Dermatologie	2%	3%	1%	2%	3%	1%
Spoedgeneeskunde / Intensieve zorg	2%	1%	2%	2%	3%	1%
Andere	11%	12%	10%	12%	12%	11%