

Evolutie en tevredenheid van het inkomen van artsen

Juni 2024



Réalisé pour

medi@Quality
from Medscape

2. Methodologie



MediQuality

Evolution et satisfaction des revenus
des médecins

mediQuality
from Medscape

Steekproefgrootte	367
Periode gegevensverzameling	Van 24/05/24 tot 18/06/24
Taal	FR en NL
Ommekeer	Ja: type praktijk (generalist of specialist)
Type onderzoek	CAWI
Aanvraag	mediQuality from Medscape

3. Beschrijving van het monster



MediQuality

mediQuality
from Medscape

Evolution et satisfaction des revenus
des médecins

	Bruto steekproef		Aangepaste steekproef	
Taal :				
> Frans	183	50%	183	50%
> Nederlands	184	50%	184	50%
Genre :				
> Mannen	239	65%	239	65%
> Vrouwen	128	35%	128	35%
Leeftijd :				
> Onder 55	125	34%	125	34%
> Tussen 55 en 64	130	35%	130	35%
> 65 jaar en ouder	94	26%	94	26%
> Niet gespecificeerd	18	5%	18	5%
Type praktijk :				
> Huisartsen	167	46%	171	47%
> Specialisten	200	54%	196	53%
Totaal	367	100%	367	100%

4. Beschrijving van analysecriteria



MediQuality

mediQuality
from Medscape

Evolution et satisfaction des revenus
des médecins



Taal :

- > Frans
- > Nederlands



Genre :

- > Vrouw
- > Mannen



Leeftijd :

- > Onder 55
- > Tussen 55 en 64
- > 65-plussers



Type :

- > Generalist
- > Specialist



Plaats van het werk

- > Kabinet (alleen)
- > Groepspraktijk
- > Ziekenhuis
- > Gemengd



Verstedelijking van de praktijk

- > Stedelijk
- > Semi-stedelijk
- > Landelijk



Presentatie van de resultaten

1. Beschrijving van het monster

1.1 Type

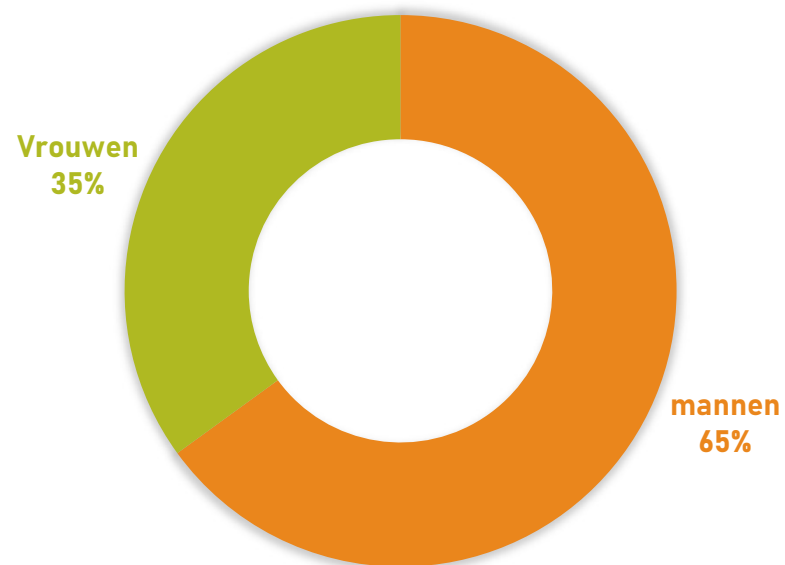


MediQuality

mediQuality
from Medscape

Evolution et satisfaction des revenus
des médecins

V: Wat is uw geslacht?
Totaal (N=367) - geassisteerde reacties



1.2. Leeftijd



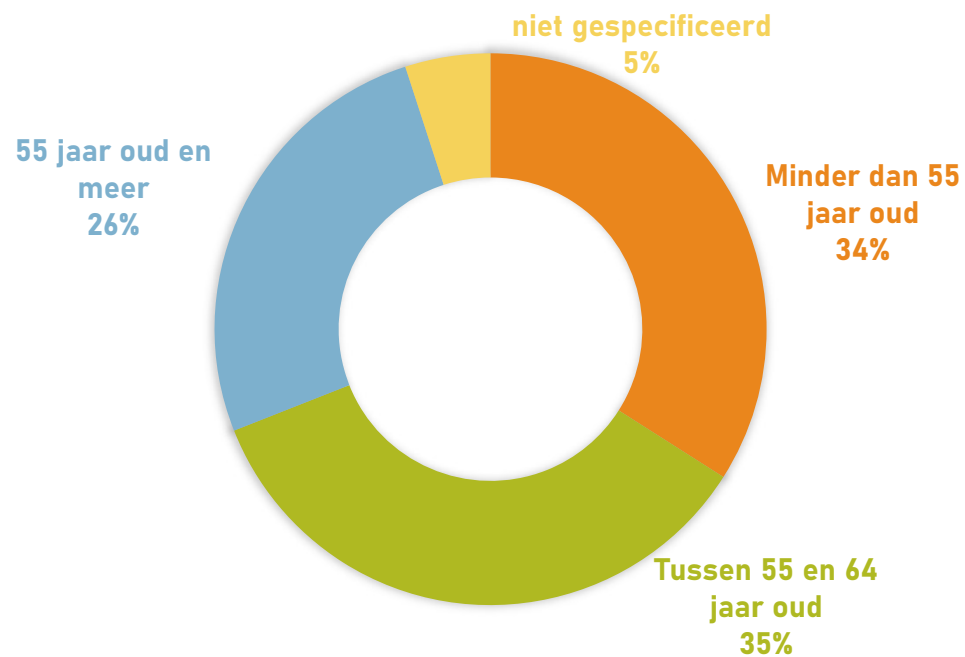
MediQuality

mediQuality
from Medscape

Evolution et satisfaction des revenus
des médecins

V : Hoe oud ben je?

Totaal (N=367) - ongevraagde reacties



1.3. Taal

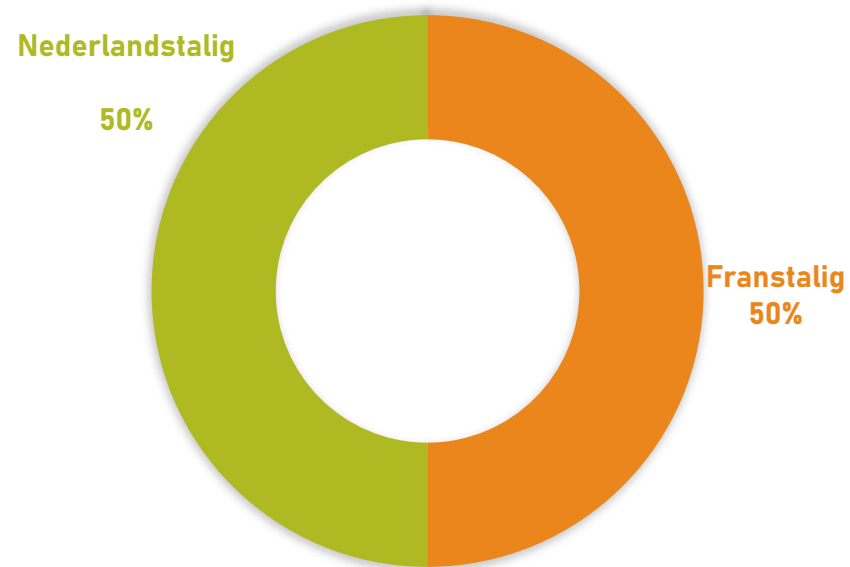


MediQuality

mediQuality
from Medscape

Evolution et satisfaction des revenus
des médecins

V : Taal waarin de vragenlijst wordt ingevuld
Totaal (N=367)



1.4. Type praktijk



MediQuality

mediQuality
from Medscape

Evolution et satisfaction des revenus
des médecins

V: Je bent actief als :
Totaal (N=367) - ongevraagde reacties



1.5. Specialiteiten



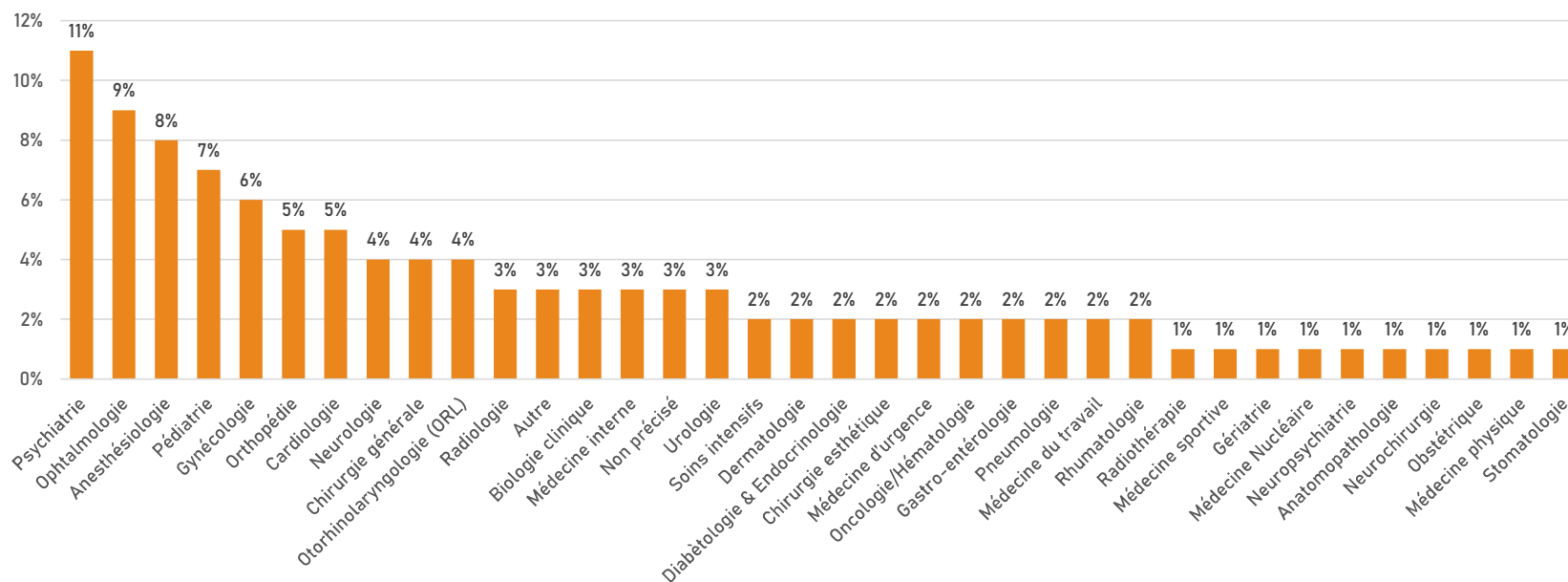
MediQuality

mediQuality
from Medscape

Evolution et satisfaction des revenus
des médecins

V : Wat is uw specialiteit?

Specialist (N=196) - ongevraagde antwoorden



1.6. Plaats van praktijk



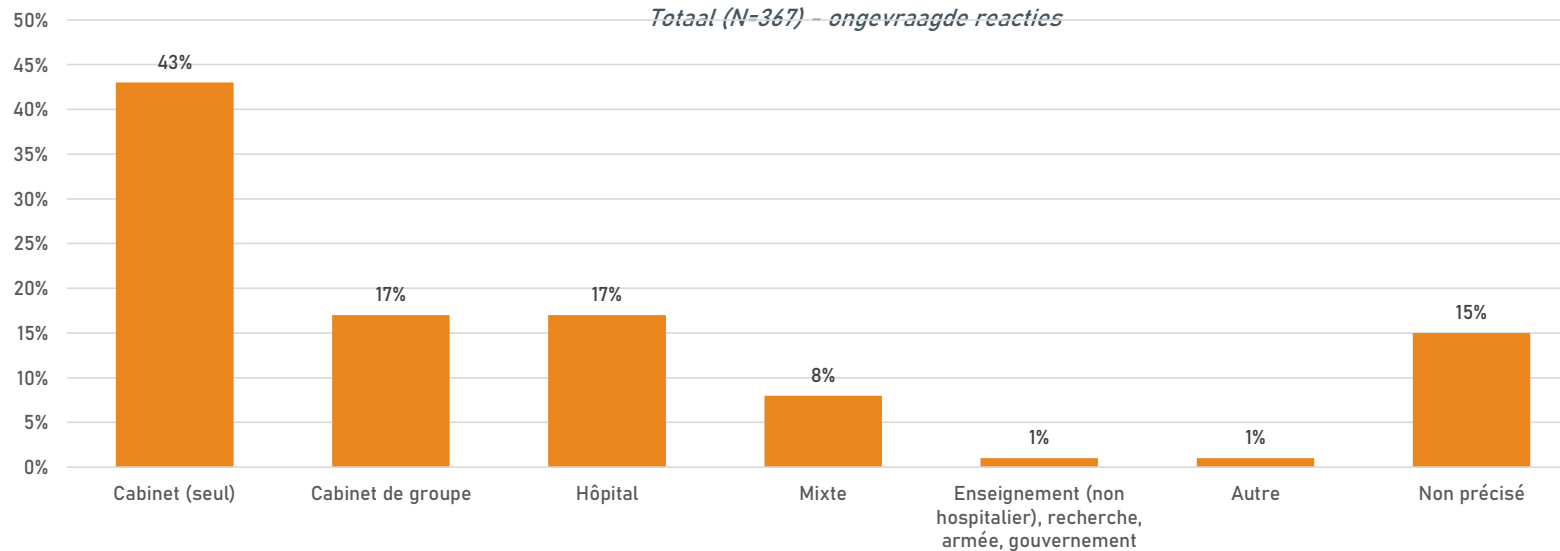
MediQuality

mediQuality
from Medscape

Evolution et satisfaction des revenus
des médecins

V: Wat voor soort praktijk heb je?

Totaal (N=367) – ongevraagde reacties



1.7 Verstedelijking van het oefengebied



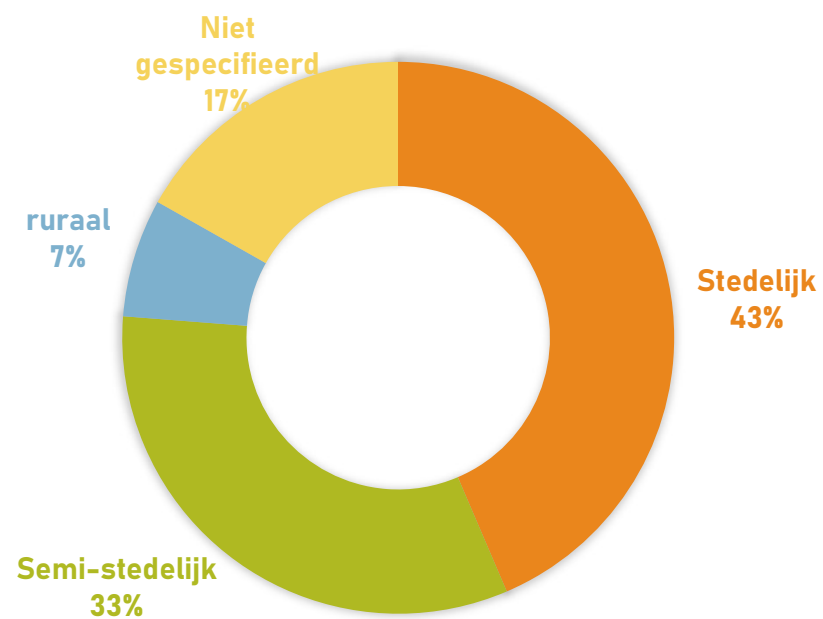
MediQuality

mediQuality
from Medscape

Evolution et satisfaction des revenus
des médecins

V: In welke stad of dorp werk je?

Totaal (N=367) - ongevraagde reacties



2. Belonend aspect van het beroep



MediQuality

mediQuality
from Medscape

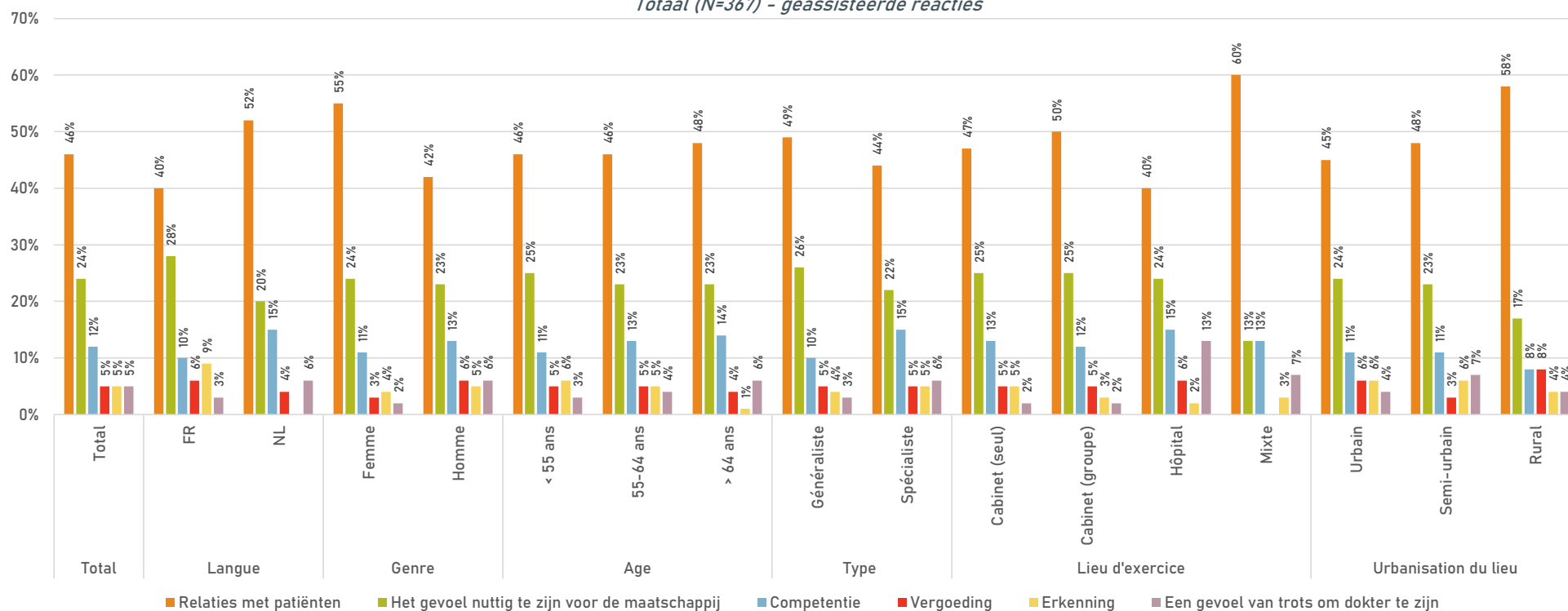
Evolution et satisfaction des revenus
des médecins

Relaties met patiënten

Bijna de helft van de artsen noemt de relatie met patiënten het meest bevredigende aspect van hun beroep. Op de tweede plaats komt het gevoel nuttig te zijn voor de maatschappij.

V: Wat is het meest dankbare aspect van uw beroep?

Totaal (N=367) - geassisteerde reacties



3. Financiële situatie

3.1 Tevredenheid met het huidige inkomen



MediQuality

mediQuality
from Medscape

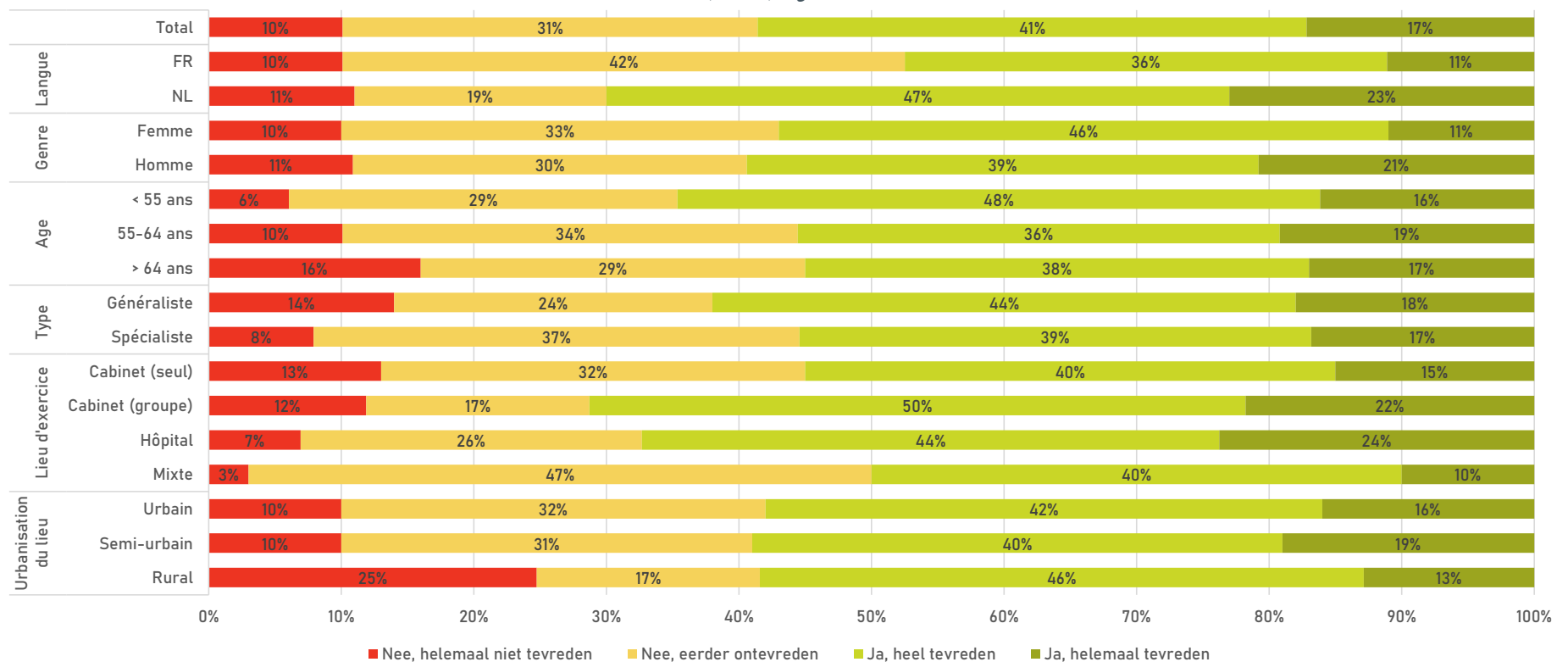
Evolution et satisfaction des revenus
des médecins

58% van de artsen is tevreden met hun huidige inkomen

Franstalige mannen die in praktijken (groepen) of ziekenhuizen werken, zijn het meest tevreden met hun huidige inkomen.

V: Bent u tevreden met uw huidige inkomen?

Totaal (N=367) - geassisteerde reacties



3.2. Bruto jaarlijkse vergoeding 2023



MediQuality

mediQuality
from Medscape

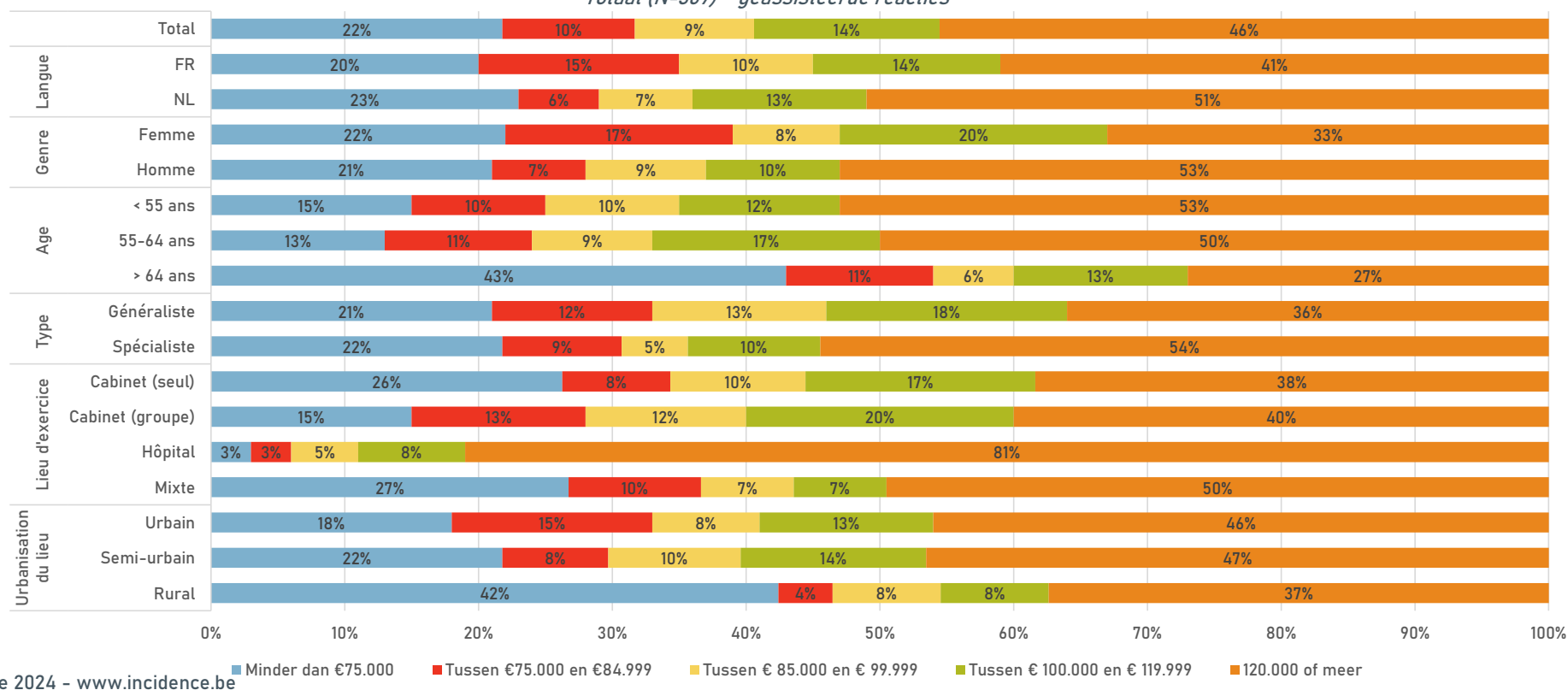
Evolution et satisfaction des revenus
des médecins

Significant verschil
tussen de
verschillende
profielen

Aanzienlijk meer mannelijke specialisten die in ziekenhuizen werken, zullen in 2023 een bruto jaarloon van meer dan €120.000 hebben.

V: Wat was uw bruto jaarsalaris in 2023?

Totaal (N=367) - geassisteerde reacties



3.3. Aanvullende inkomsten



MediQuality

mediQuality
from Medscape

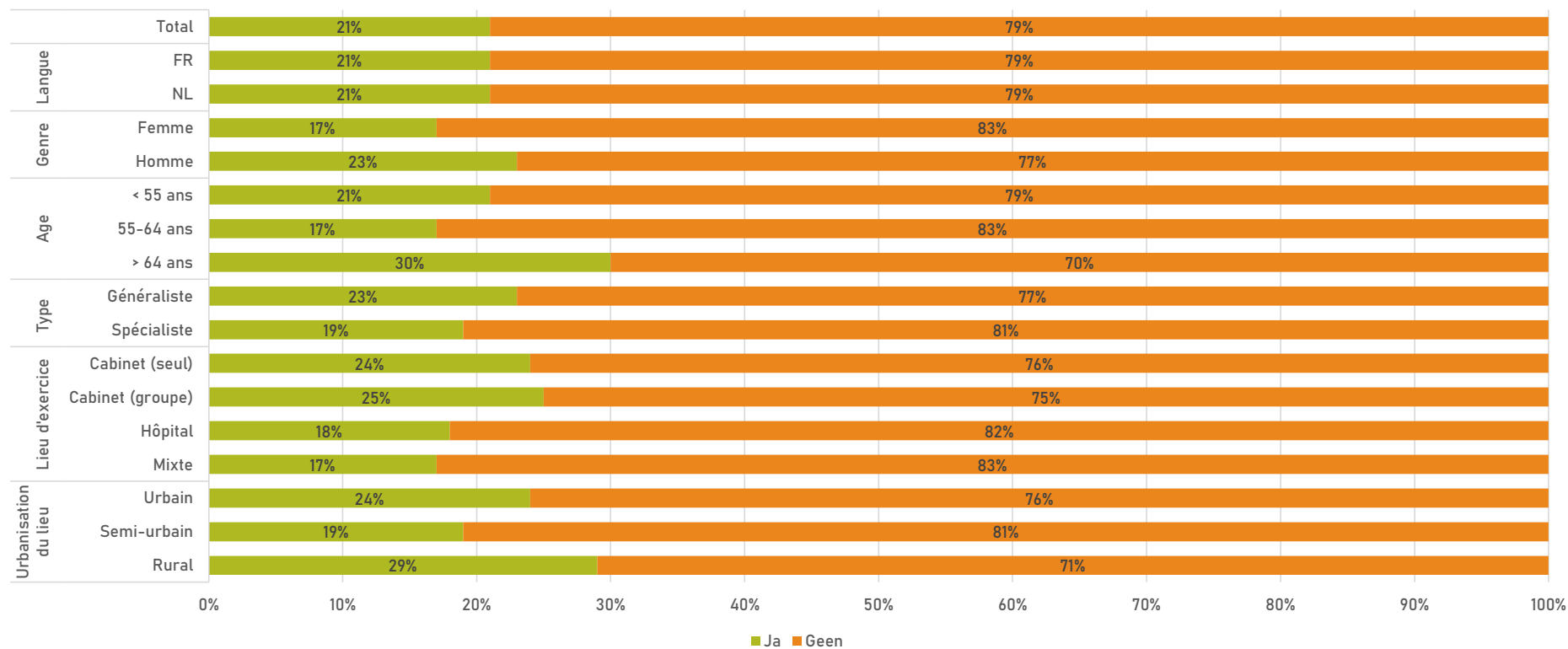
Evolution et satisfaction des revenus
des médecins

1 op de 5 artsen heeft
secundair inkomen

Oudere artsen in plattelandsgebieden hebben vaker een extra inkomen.

V: Hebt u een aanvullend inkomen (medische of niet-medische activiteiten)?

Totaal (N=367) - geassisteerde reacties



3.4. Bijkomende inkomsten



MediQuality

mediQuality
from Medscape

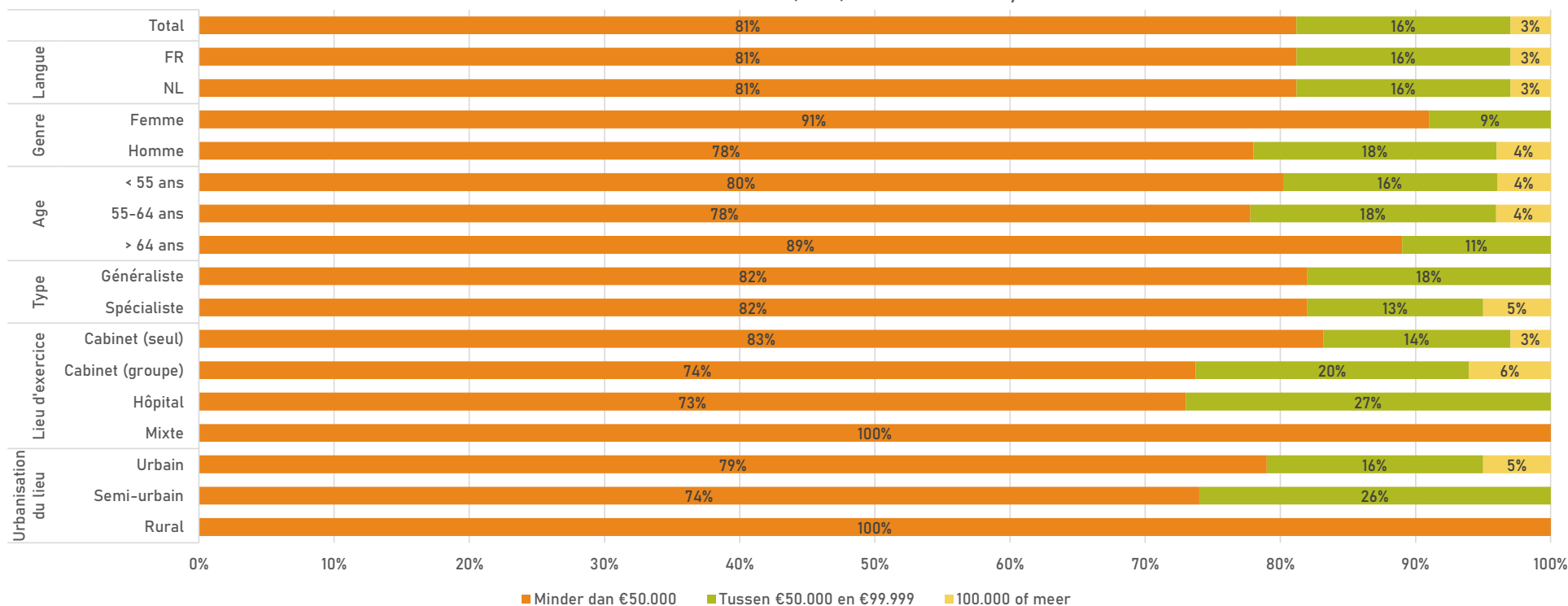
Evolution et satisfaction des revenus
des médecins

Jaarlijks secundair
inkomen van minder
dan €50.000

Een grote meerderheid van artsen met nevenactiviteiten verdient daar minder dan € 50.000 per jaar mee.

V : Wat is het jaarlijkse bedrag van dit extra inkomen?

Nevenactiviteiten hebben (N=77) - reacties met hulp



3.5. Aanvullende inkomsten



MediQuality

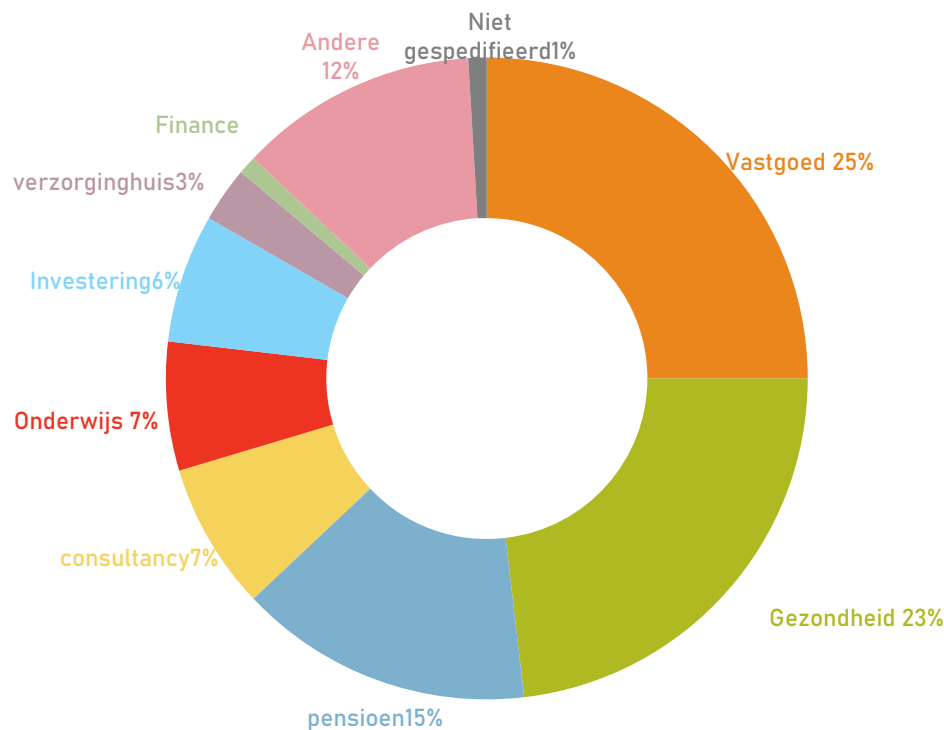
mediQuality
from Medscape

Evolution et satisfaction des revenus
des médecins

Eigendom en gezondheid

De twee belangrijkste sectoren waarin artsen nevenactiviteiten hebben, zijn vastgoed en gezondheidszorg. In mindere mate zijn ze ook actief in pensioenen, consultancy en onderwijs.

*V: In welke sector heb je nevenactiviteiten?
Hebben nevenactiviteiten (N=77) - ongevraagde antwoorden*



3.6. Extra betaalde activiteit



MediQuality

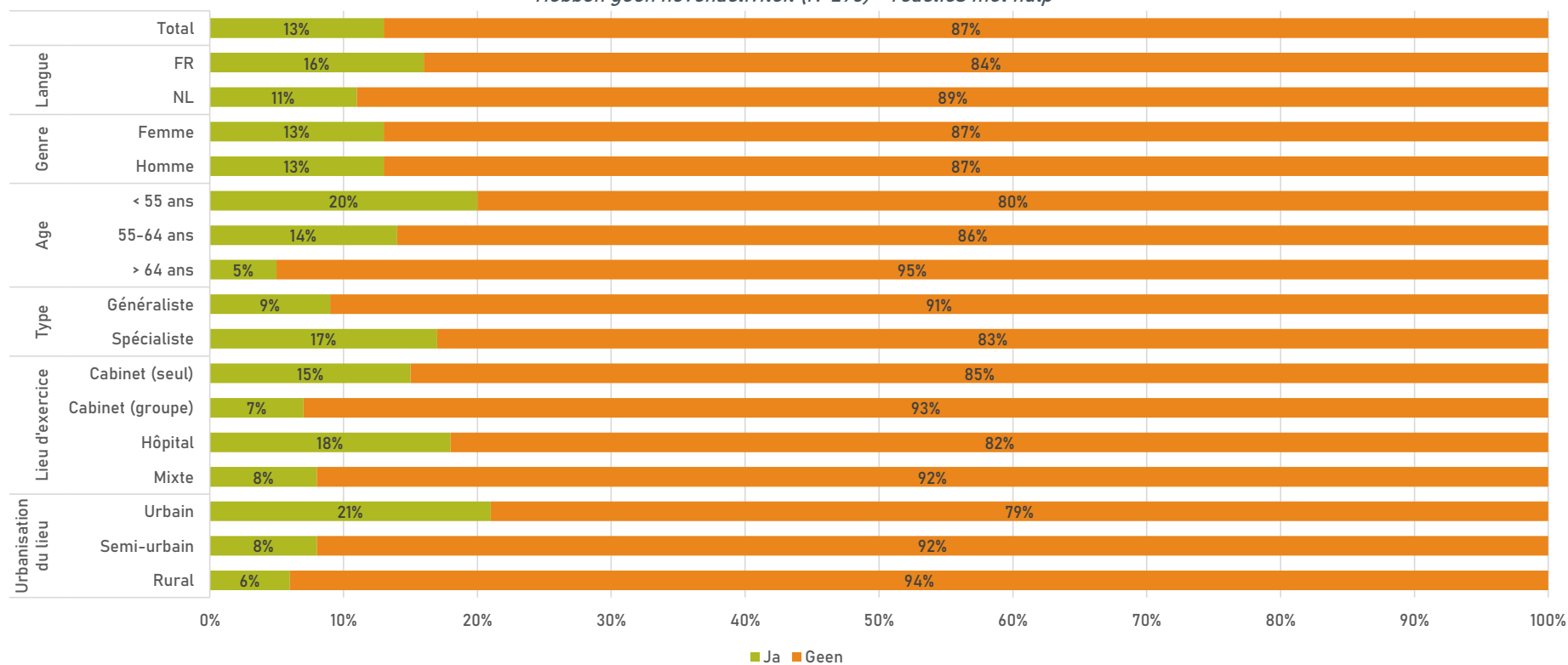
mediQuality
from Medscape

Evolution et satisfaction des revenus
des médecins

13% van de artsen is van plan een bijbaan te hebben

Van de artsen die op dit moment geen nevenactiviteit hebben, is ongeveer 1 op de 8 van plan dit te gaan doen. Dit geldt vooral voor artsen onder de 55 die in stedelijke gebieden werken.

*V: Overweeg je een extra betaalde activiteit?
Hebben geen nevenactiviteit (N=290) - reacties met hulp*



3.6. Extra betaalde activiteit



MediQuality

mediQuality
from Medscape

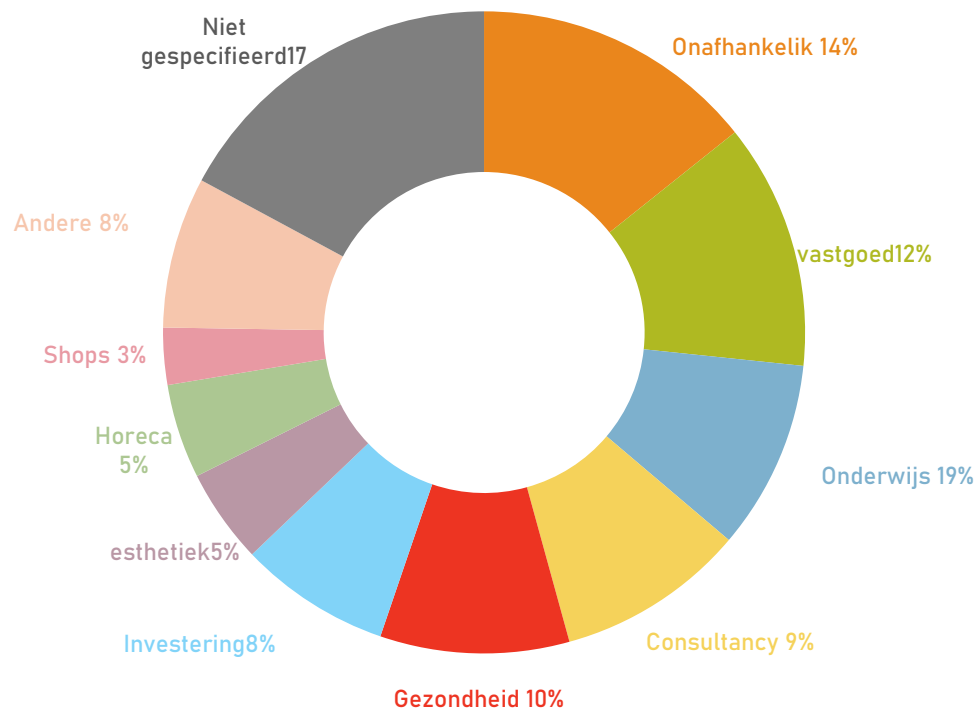
Evolution et satisfaction des revenus
des médecins

Relatief gevarieerde sectoren

Er is een breed scala aan sectoren waarin artsen die een bijbaan willen, actief zijn: zelfstandig ondernemerschap, onroerend goed, onderwijs, consultancy, gezondheidszorg, enz.

V: Welk type nevenactiviteit zou u overwegen?

Plannen van een nevenactiviteit (N=39) - ongevraagde antwoorden



3.7. Verandering van status of beroep



MediQuality

mediQuality
from Medscape

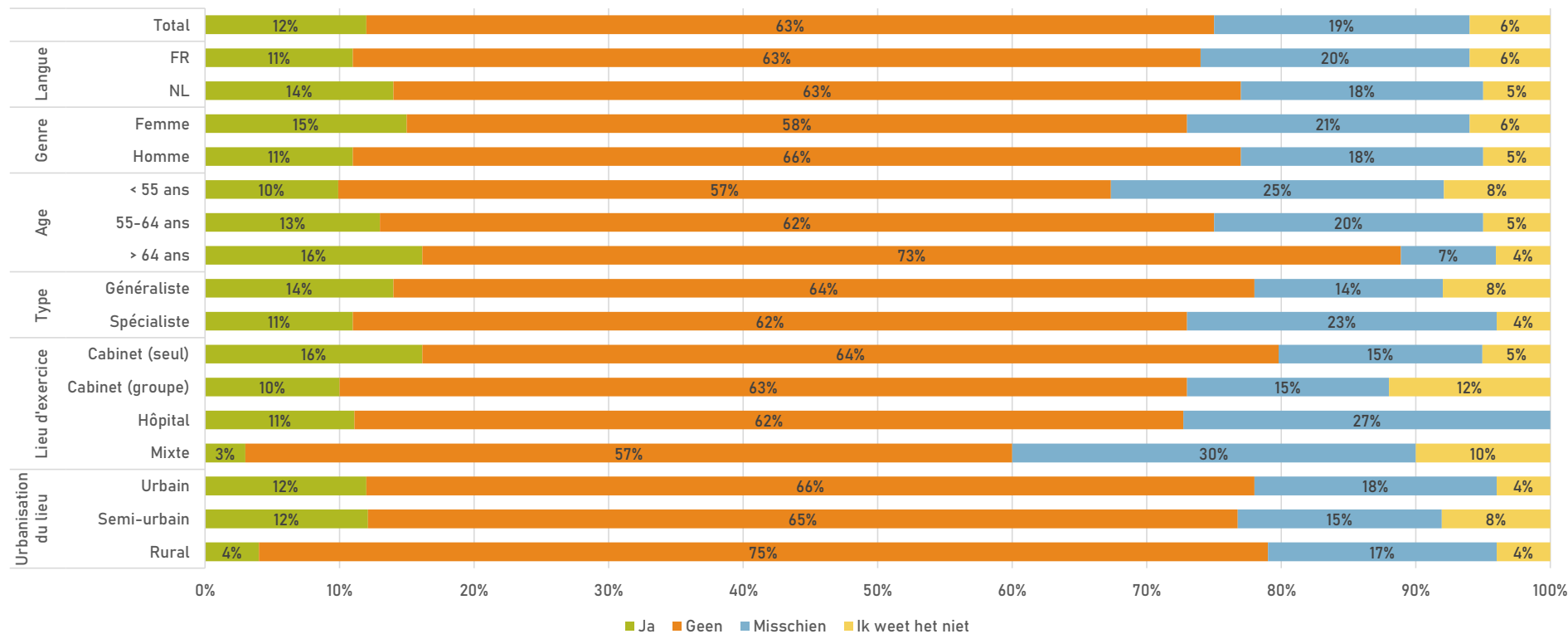
Evolution et satisfaction des revenus
des médecins

Weinig veranderingen
in status of beroep

De meerderheid van de artsen is niet van plan om de komende jaren van status of beroep te veranderen.

V: Ben je van plan om de komende jaren je status of beroep te veranderen?

Totaal (N=367) - geassisteerde reacties



4. Inkomstentrends

4.1 Impact tijdens de Covid-19 crisis



MediQuality

mediQuality
from Medscape

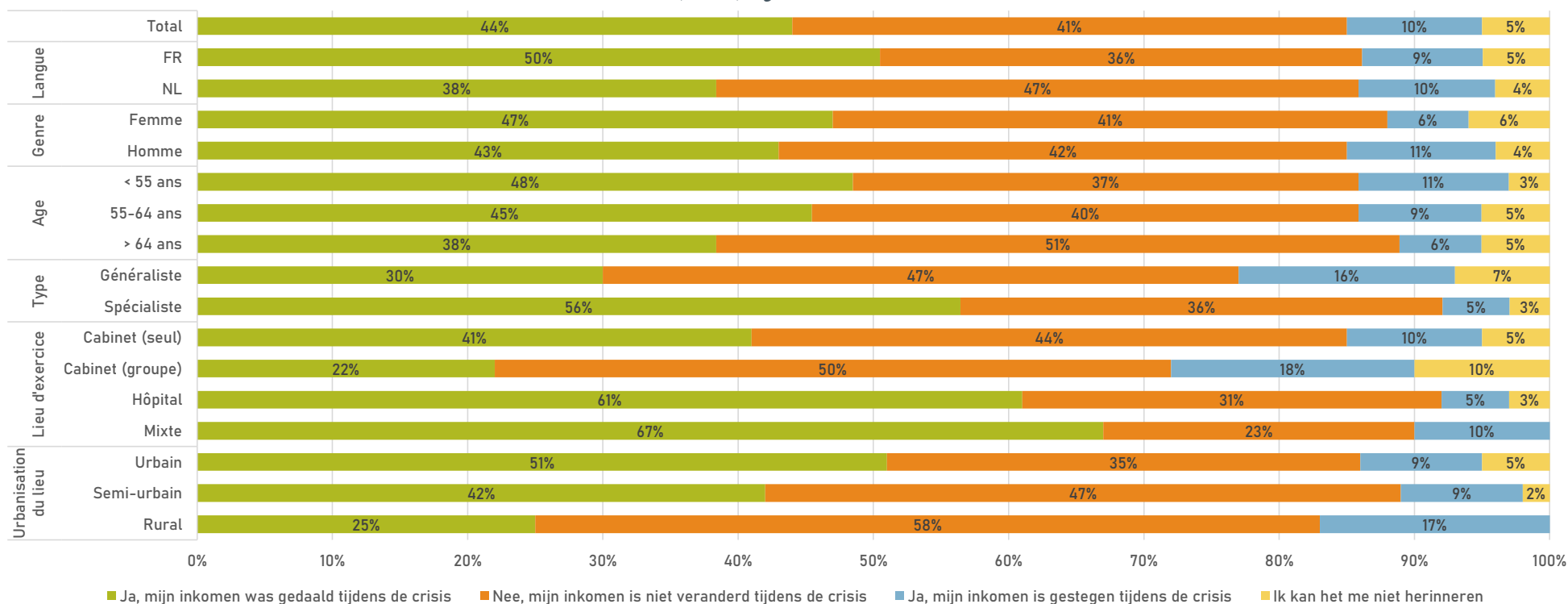
Evolution et satisfaction des revenus
des médecins

**Negatieve impact
tijdens de Covid-19
crisis**

Voor alle profielen daalden of bleven de inkomens stabiel tijdens de Covid-19-crisis. Specialisten en artsen die in ziekenhuizen werken of meerdere werkplekken combineren, werden het zwaarst getroffen door de crisis.

V: Heeft de COVID-19-crisis een invloed gehad op uw inkomen? Zo ja, welke?

Totaal (N=367) - geassisteerde reacties



4.2 Impact na de Covid-19-crisis



MediQuality

mediQuality
from Medscape

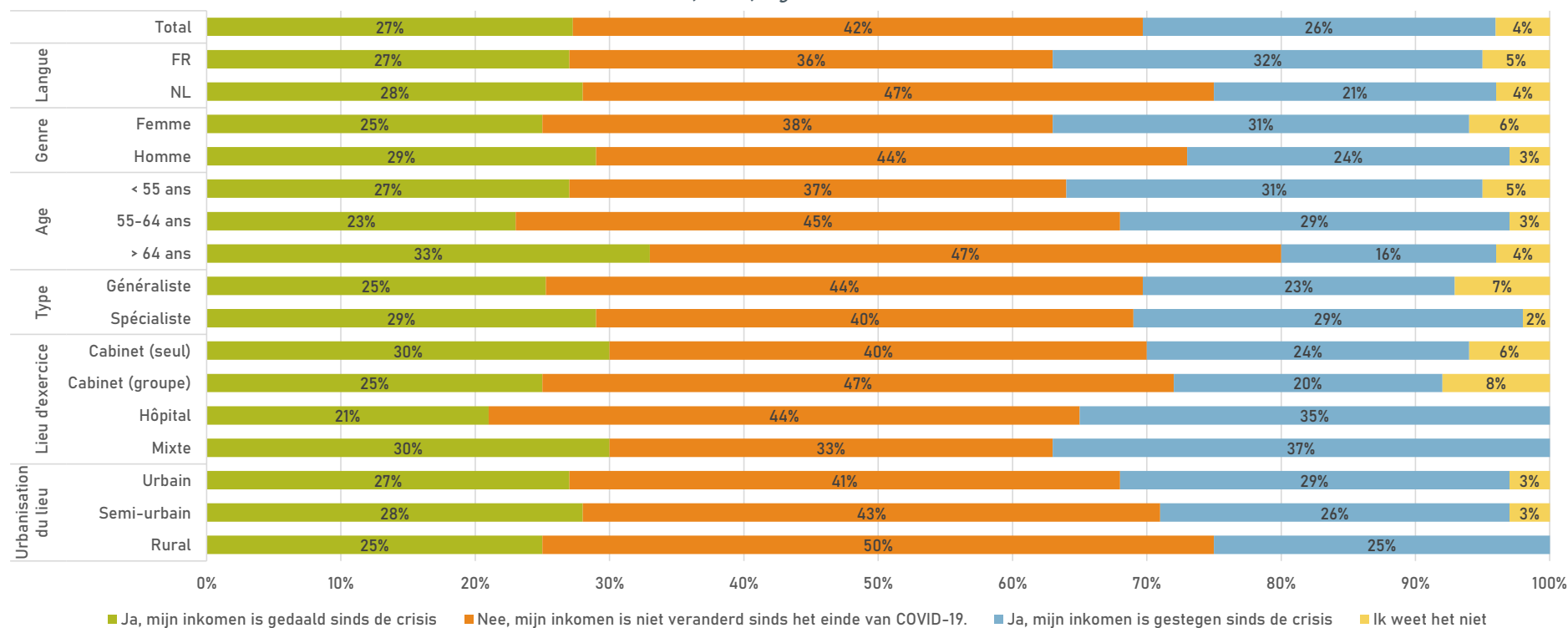
Evolution et satisfaction des revenus
des médecins

De situatie verbetert
niet na de crisis

Na de crisis is het inkomen van 27% verder gedaald. Voor de meerderheid van de artsen is hun inkomen niet veranderd sinds het einde van de Covid-19 crisis.

V: Hoe zijn uw inkomsten veranderd sinds het einde van de COVID-19-crisis?

Totaal (N=367) - geassisteerde reacties



4.3 Ontwikkeling van de inkomsten over de afgelopen twee jaar



MediQuality

mediQuality
from Medscape

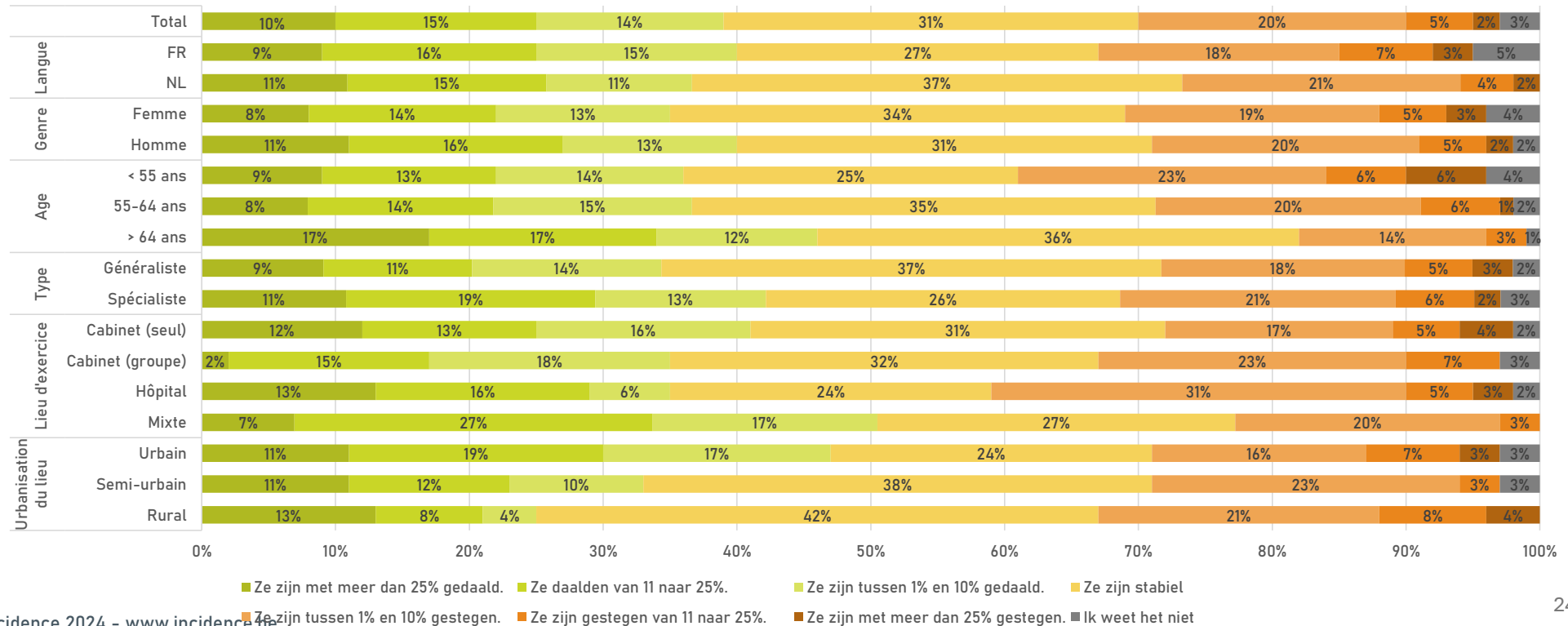
Evolution et satisfaction des revenus
des médecins

Verminderd of stabiel
inkomen

In de afgelopen twee jaar is het inkomen voor de meerderheid van de artsen gedaald of stabiel gebleven.

V: En meer specifiek, hoe zijn uw inkomsten uit patiëntenzorg de afgelopen twee jaar geëvolueerd?

Totaal (N=367) - geassisteerde reacties



4.4 Toekomstige trends in de financiële situatie



MediQuality

mediQuality
from Medscape

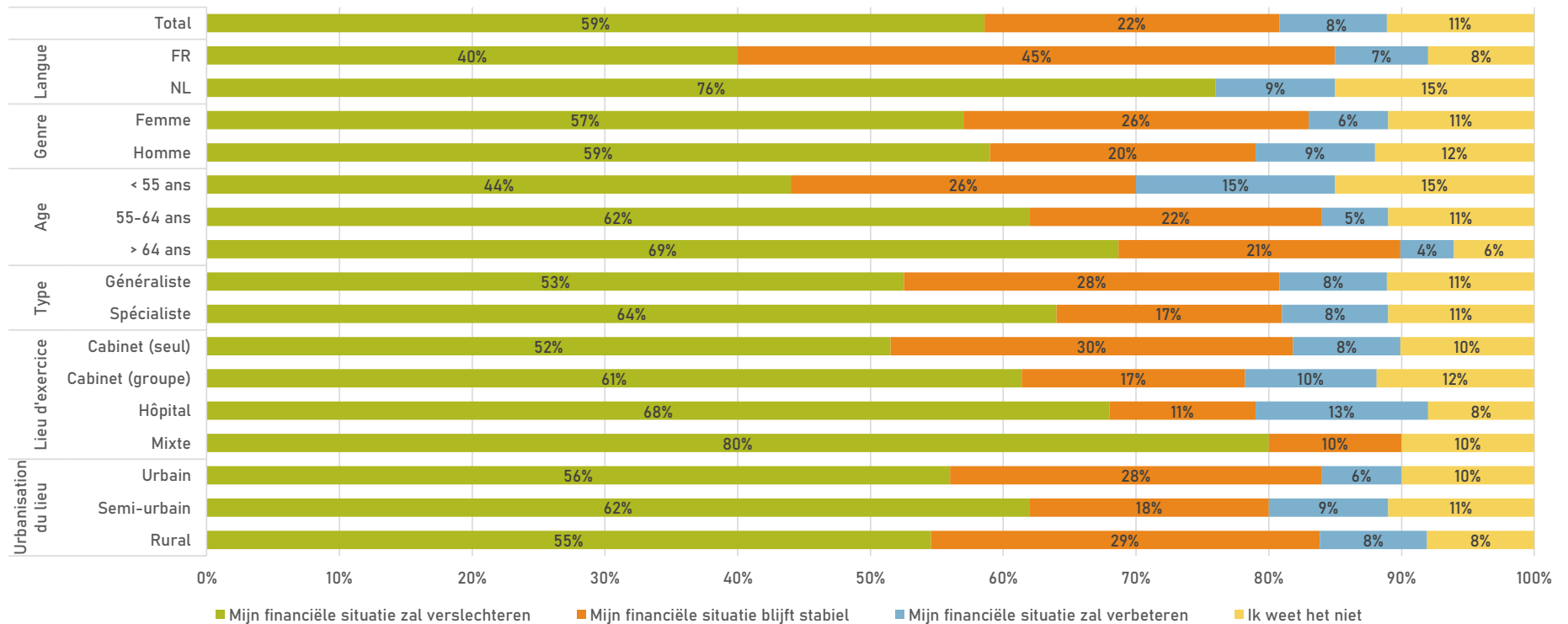
Evolution et satisfaction des revenus
des médecins

**Een verslechterende
financiële situatie**

59% van de artsen denkt dat hun financiële situatie de komende 2-3 jaar zal verslechteren. Slechts 8% denkt dat deze zal verbeteren.

V: Hoe denkt u dat uw financiële situatie zich de komende 2 tot 3 jaar zal ontwikkelen?

Totaal (N=367) - geassisteerde reacties



4.4 Toekomstige trends in de financiële situatie



MediQuality

mediQuality
from Medscape

Evolution et satisfaction des revenus
des médecins

V : Waarom?

Totaal (N=367) - ongevraagde reacties

Verslechtering financiële situatie (n=214)	Stabiele financiële situatie (n=81)	Verbetering van de financiële situatie (n=30)
<ul style="list-style-type: none">• Pensioen (18%)• Politiek (14%)• Minder activiteit (13%)• Verhoging van vergoedingen en belastingen (9%)• Inflatie (8%)• Verandering van activiteit (3%)• ...	<ul style="list-style-type: none">• Stabiel bedrijf (47%)• Pensioen (9%)• ...	<ul style="list-style-type: none">• Meer werk (36%)• Verandering van activiteit (18%)• Indexering (10%)• Andere bronnen van inkomsten (7%)• ...

5. Administratieve taken



MediQuality

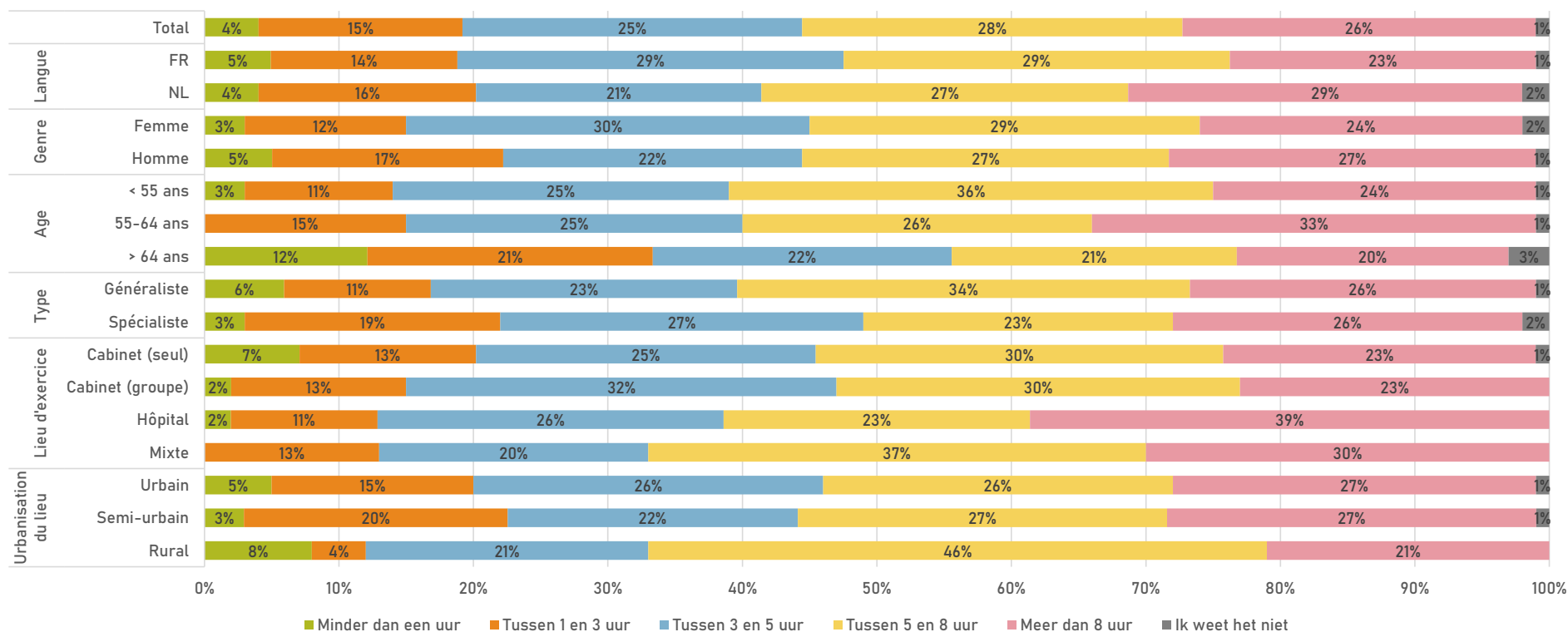
mediQuality
from Medscape

Evolution et satisfaction des revenus
des médecins

Gemiddeld 6 uur administratieve taken per week
 iets meer dan de helft van alle artsen besteedt meer dan 5 uur per week aan administratieve taken.

V: Hoeveel uur per week besteedt u aan administratieve taken?

Totaal (N=367) - geassisteerde reacties



Synthèse



Belangrijkste resultaten



MediQuality

Evolution et satisfaction des revenus
des médecins

mediQuality
from Medscape

■ Financiële situatie

- > De relatie met patiënten en het gevoel nuttig te zijn voor de maatschappij zijn volgens de ondervraagde artsen de meest lonende aspecten van het beroep. De beloning komt op 4, op gelijke hoogte met erkenning en trots om dokter te zijn.
- > 58% van de artsen is tevreden met hun huidige inkomen, waarvan 17% helemaal tevreden is.
- > 60% van de artsen had een bruto jaarsalaris van meer dan €100.000 in 2023.
- > 21% van de artsen heeft een aanvullend inkomen, waarvan 81% minder dan €50.000 bedraagt. Dit inkomen is voornamelijk afkomstig uit de vastgoed- en gezondheidssector.
- > Van de artsen die geen extra inkomen hebben, is 13% van plan om een extra betaalde activiteit uit te oefenen in verschillende sectoren zoals vastgoed, lesgeven, consultancy, enz.
- > Artsen hebben weinig plannen om hun status of beroep de komende jaren te veranderen.

Belangrijkste resultaten



MediQuality

Evolution et satisfaction des revenus
des médecins

mediQuality
from Medscape

▪ Inkomstentrends

- De Covid-19 crisis heeft een negatief effect gehad op de financiële situatie van artsen wier inkomen tijdens de crisis is gedaald of gelijk is gebleven.
- En na de crisis verbeterde de situatie niet, aangezien de inkomens niet veel stegen en vooral op hetzelfde niveau bleven als tijdens de crisis of zelfs nog verder daalden.
- Meer specifiek hebben artsen de afgelopen twee jaar een afname of stabiliteit gemeld.
- Artsen zijn niet erg optimistisch dat de situatie zal verbeteren: 59% denkt dat hun situatie de komende 2 tot 3 jaar zal verslechteren.