

Evolution et satisfaction des revenus des médecins

Juin 2024



Réalisé pour

medi@quality
from Medscape

Présentation de l'étude



1. Contexte et objectifs de l'étude



MediQuality

Evolution et satisfaction des revenus
des médecins

mediQuality
from Medscape



MediQuality

MediQuality est une plateforme digitale qui s'adresse aux professionnels de la santé au Bénélux et qui réalise régulièrement des enquêtes auprès de leurs abonnés.



Le pouvoir d'achat des médecins

MediQuality s'interroge sur le pouvoir d'achat, l'évolution des revenus et la satisfaction des médecins de leur situation financière.



Objectif

MediQuality a réalisé une enquête en ligne auprès de ses abonnés sur cette thématique de la situation financière des médecins.

2. Méthodologie



MediQuality

Evolution et satisfaction des revenus
des médecins

mediQuality
from Medscape

Taille de l'échantillon	367
Période de collecte des données	Du 24/05/24 au 18/06/24
Langue	FR et NL
Redressement	Oui : type de pratique (généraliste ou spécialiste)
Type d'enquête	CAWI
Sollicitation	mediQuality from Medscape

3. Description de l'échantillon



MediQuality

mediQuality
from Medscape

Evolution et satisfaction des revenus
des médecins

	Échantillon brut		Échantillon redressé	
Langue :				
> Français	183	50%	183	50%
> Néerlandais	184	50%	184	50%
Genre :				
> Hommes	239	65%	239	65%
> Femmes	128	35%	128	35%
Age :				
> Moins de 55 ans	125	34%	125	34%
> Entre 55 et 64 ans	130	35%	130	35%
> 65 ans et plus	94	26%	94	26%
> Non précisé	18	5%	18	5%
Type de pratique :				
> Généralistes	167	46%	171	47%
> Spécialistes	200	54%	196	53%
Total	367	100%	367	100%

4. Description des critères d'analyse



MediQuality

mediQuality
from Medscape

Evolution et satisfaction des revenus
des médecins



Langue :

- > Français
- > Néerlandais



Genre :

- > Femme
- > Homme



Age :

- > Moins de 55 ans
- > Entre 55 et 64 ans
- > Plus de 65 ans



Type :

- > Généraliste
- > Spécialiste



Lieu d'exercice

- > Cabinet (seul)
- > Cabinet groupe
- > Hôpital
- > Mixte



Urbanisation du lieu d'exercice

- > Urbain
- > Semi-urbain
- > Rural

Présentation des résultats



1. Description de l'échantillon

1.1. Genre

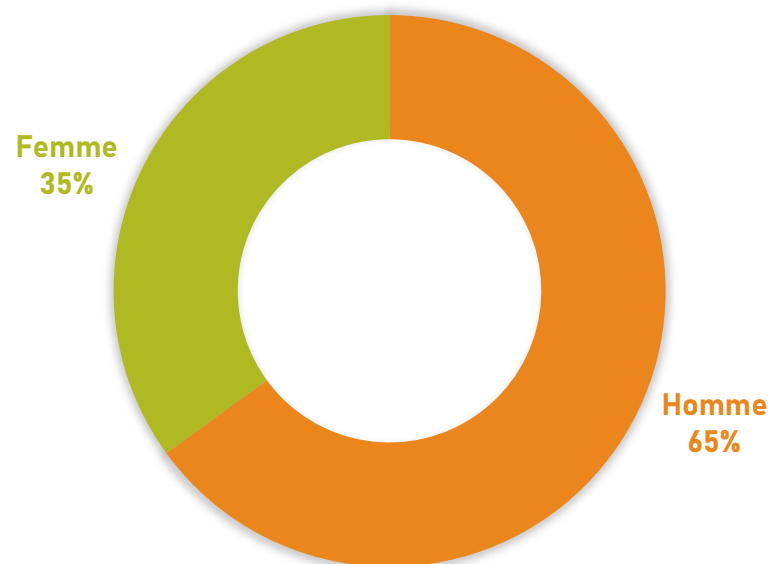


MediQuality

mediQuality
from Medscape

Evolution et satisfaction des revenus
des médecins

*Q : Quel est votre genre ?
Total (N=367) - réponses assistées*



1.2. Age

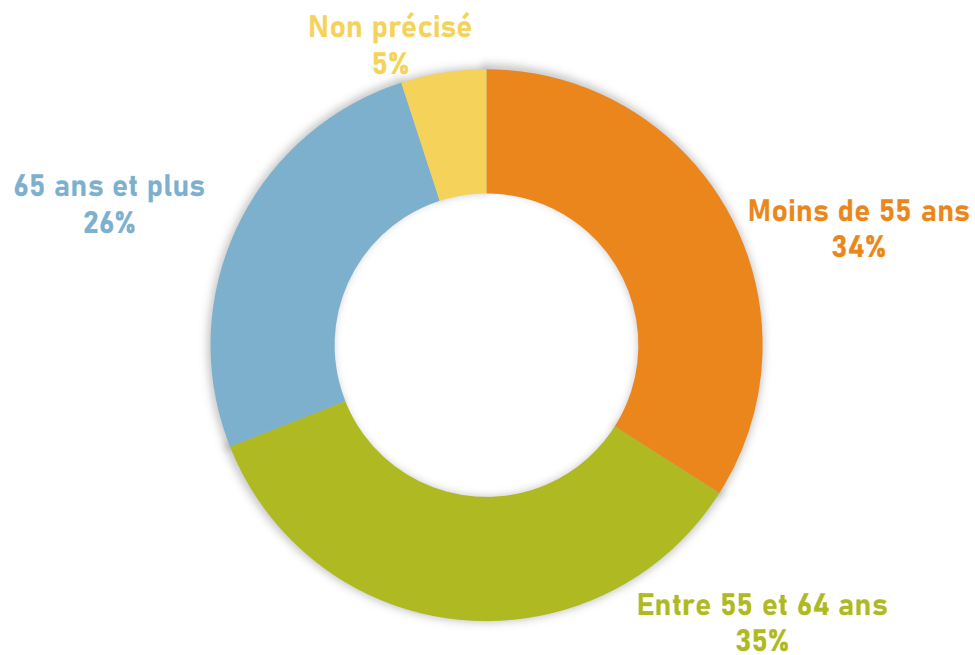


MediQuality

mediQuality
from Medscape

Evolution et satisfaction des revenus
des médecins

Q : Quel est votre âge ?
Total (N=367) - réponses spontanées



1.3. Langue

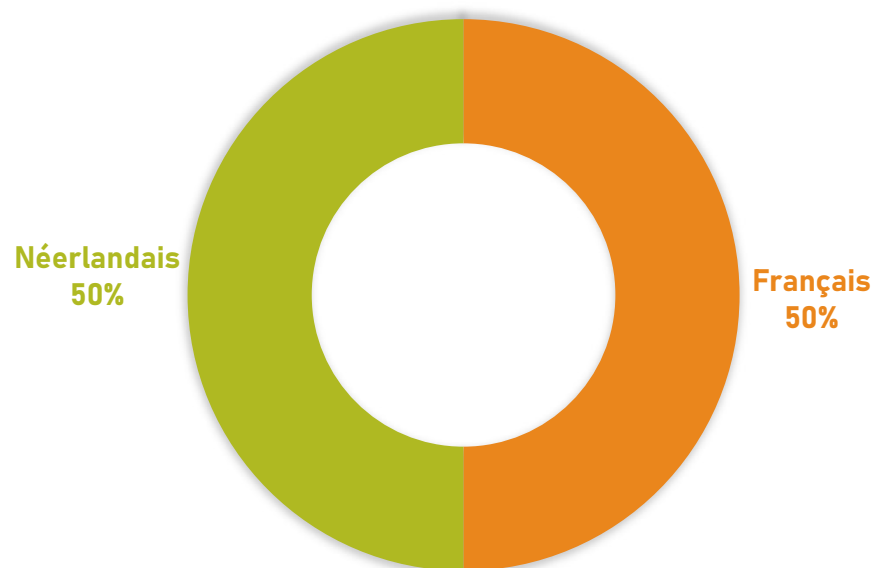


MediQuality

mediQuality
from Medscape

Evolution et satisfaction des revenus
des médecins

Q : Langue de complétion du questionnaire
Total (N=367)



1.4. Type de pratique



MediQuality

mediQuality
from Medscape

Evolution et satisfaction des revenus
des médecins

Q : Vous êtes actif en tant que :
Total (N=367) - réponses spontanées



1.5. Spécialités

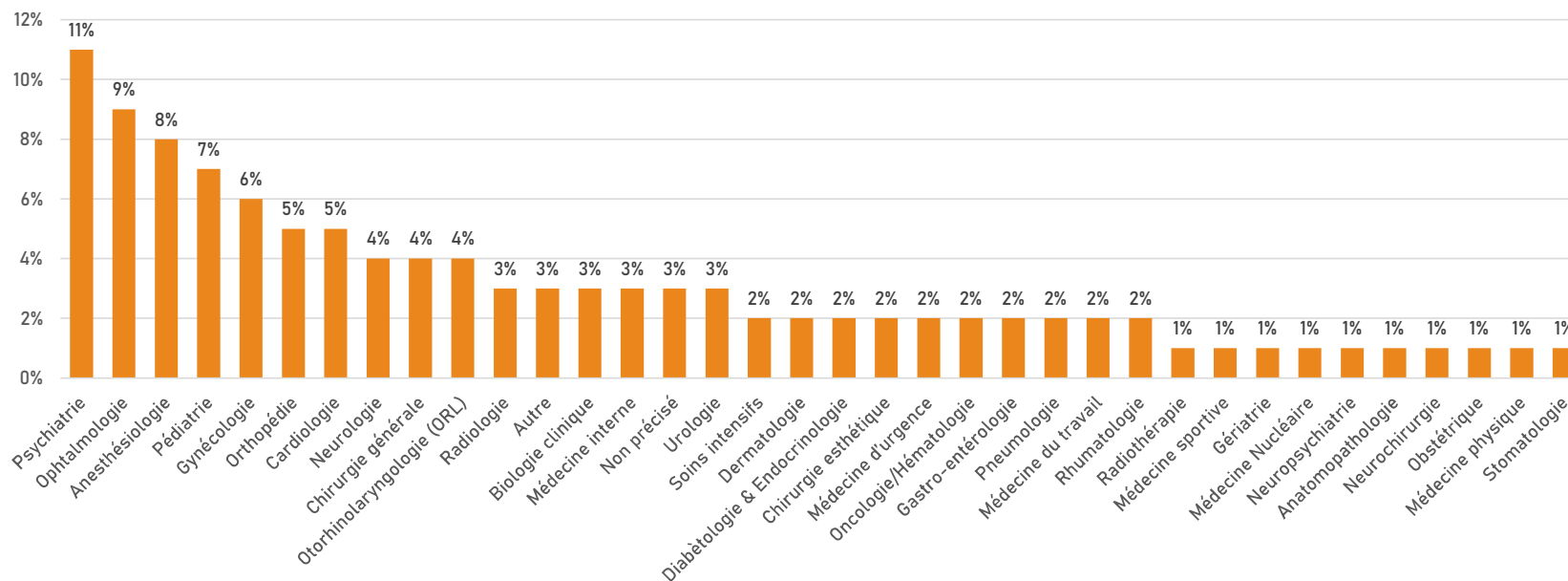


MediQuality

mediQuality
from Medscape

Evolution et satisfaction des revenus
des médecins

*Q : Quelle est votre spécialité ?
Spécialiste (N=196) - réponses spontanées*



1.6. Lieu de pratique



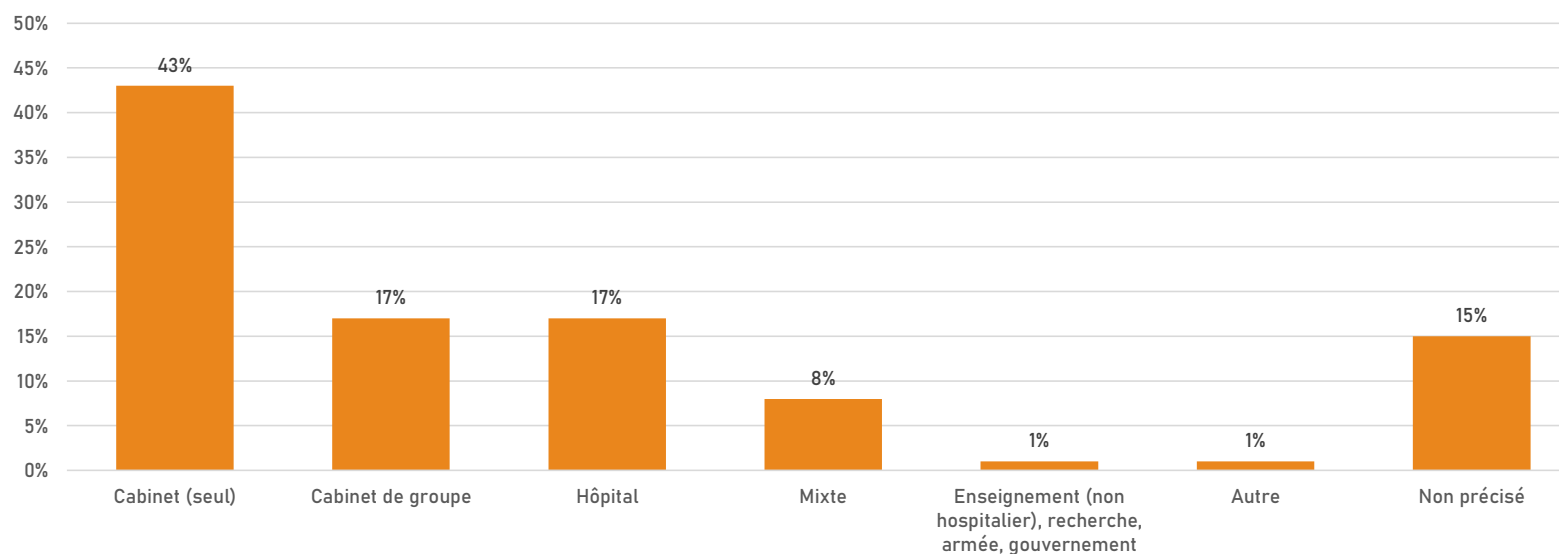
MediQuality

mediQuality
from Medscape

Evolution et satisfaction des revenus
des médecins

Q : Sous quel type de pratique exercez-vous?

Total (N=367) - réponses spontanées



1.7. Urbanisation du lieu de pratique



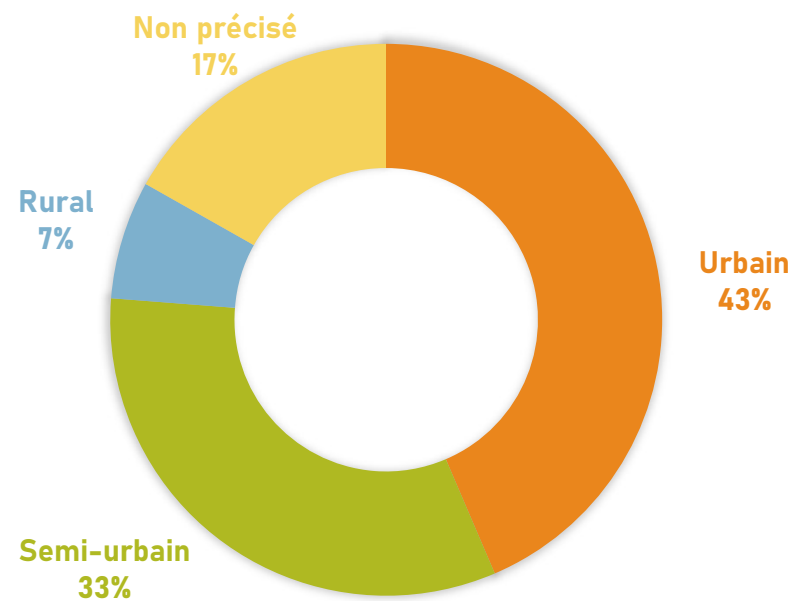
MediQuality

mediQuality
from Medscape

Evolution et satisfaction des revenus
des médecins

Q : Dans quelle ville ou village exercez-vous ?

Total (N=367) - réponses spontanées



2. Aspect gratifiant de la profession



MediQuality

mediQuality
from Medscape

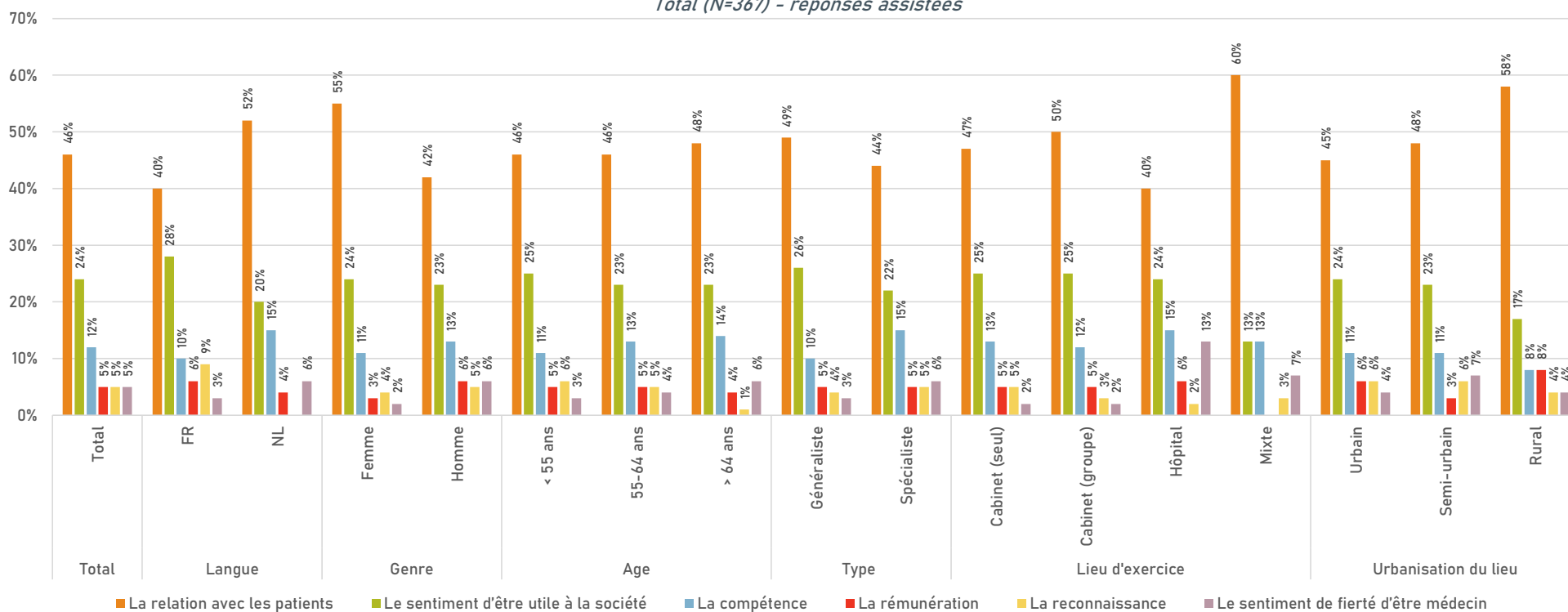
Evolution et satisfaction des revenus
des médecins

La relation avec les patients

Près de la moitié des médecins souligne la relation avec les patients comme élément le plus gratifiant de leur profession. Et dans un second temps, c'est le sentiment d'être utile à la société qui est gratifiant.

Q : Quel est l'aspect le plus gratifiant de votre profession ?

Total (N=367) - réponses assistées



3. Situation financière

3.1. Satisfaction des revenus actuels



MediQuality

mediQuality
from Medscape

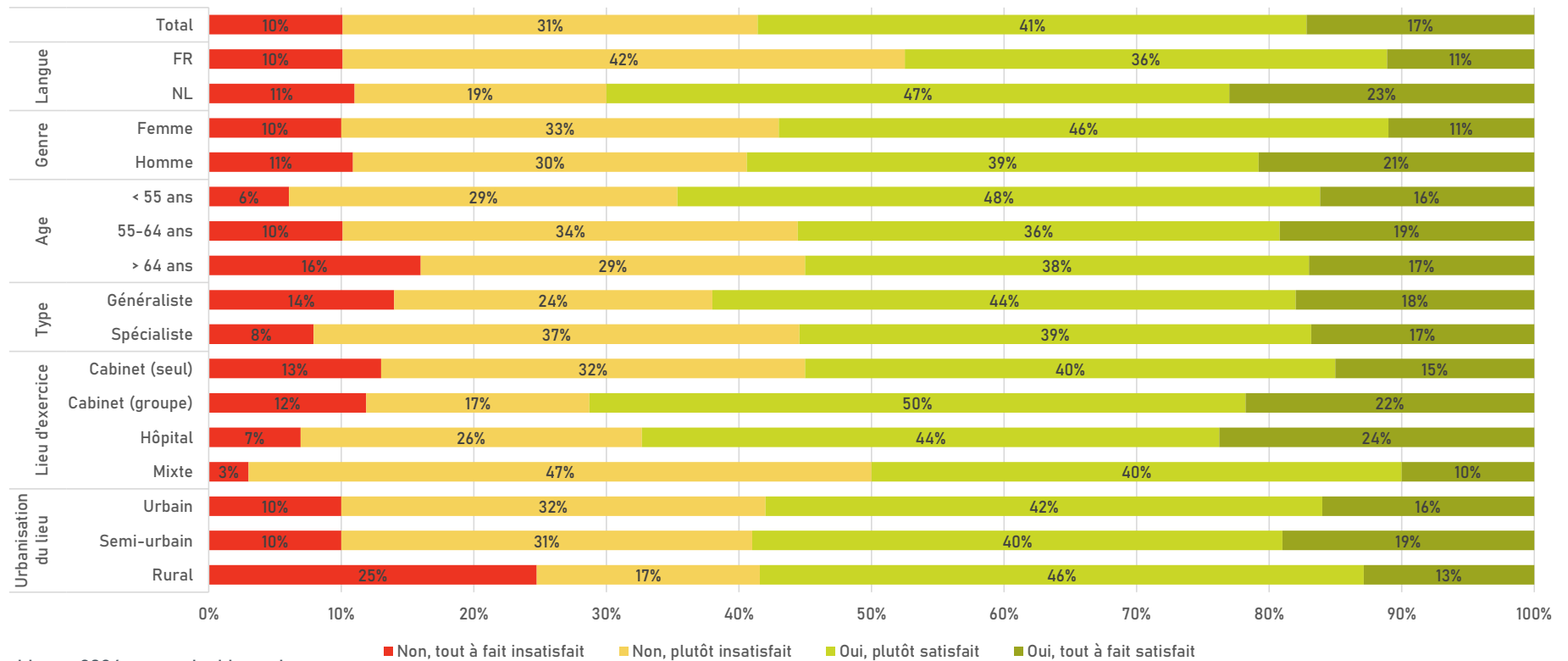
Evolution et satisfaction des revenus
des médecins

**58% des médecins
sont satisfaits de
leurs revenus actuels**

Les hommes, francophones travaillant en cabinet (en groupe) ou en hôpital
sont les plus satisfaits de leurs revenus actuels.

Q : Êtes-vous satisfait-e de vos revenus actuels ?

Total (N=367) - réponses assistées



3.2. Rémunération brute annuelle 2023



MediQuality

mediQuality
from Medscape

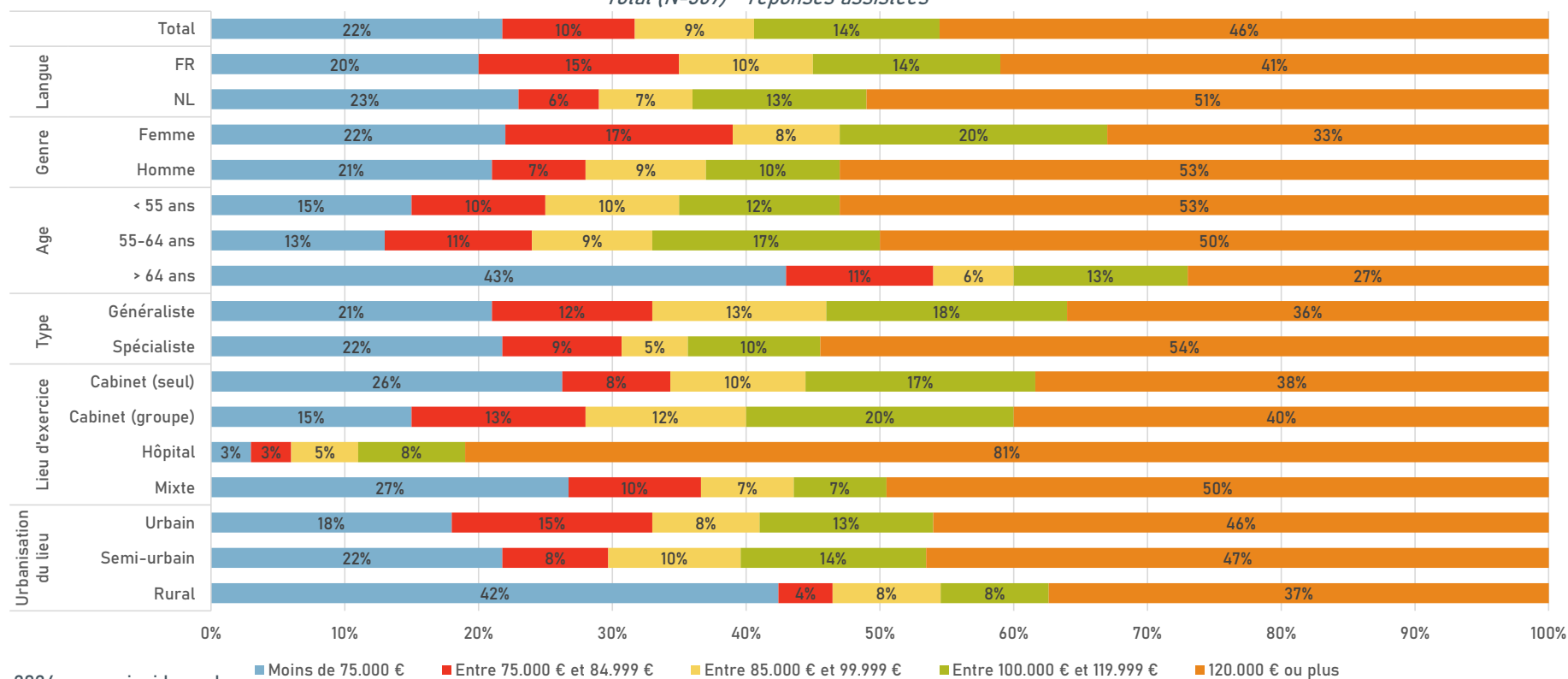
Evolution et satisfaction des revenus
des médecins

**Différence
significative entre les
différents profils**

Les hommes, les spécialistes, qui travaillent en hôpital sont significativement plus nombreux à avoir une rémunération brute annuelle de plus de 120.000€ en 2023.

Q : Quelle a été votre rémunération brute annuelle en 2023 ?

Total (N=367) - réponses assistées



3.3. Revenus annexes



MediQuality

mediQuality
from Medscape

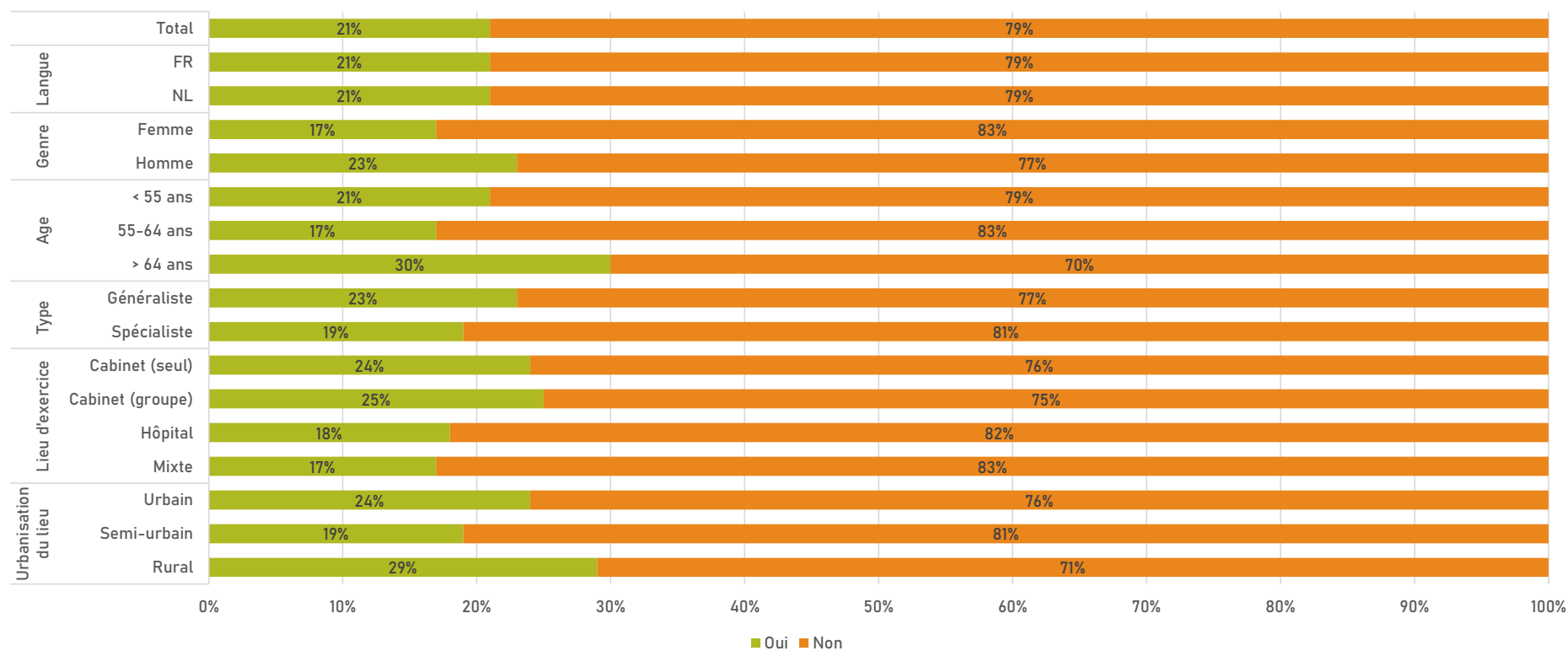
Evolution et satisfaction des revenus
des médecins

1 médecin sur 5 a des
revenus annexes

Les médecins plus âgés et exerçant en milieu rural sont plus nombreux à avoir des revenus annexes.

Q : Avez-vous des revenus annexes ? (Activités médicales ou non)

Total (N=367) - réponses assistées



3.4. Montant des revenus annexes



MediQuality

mediQuality
from Medscape

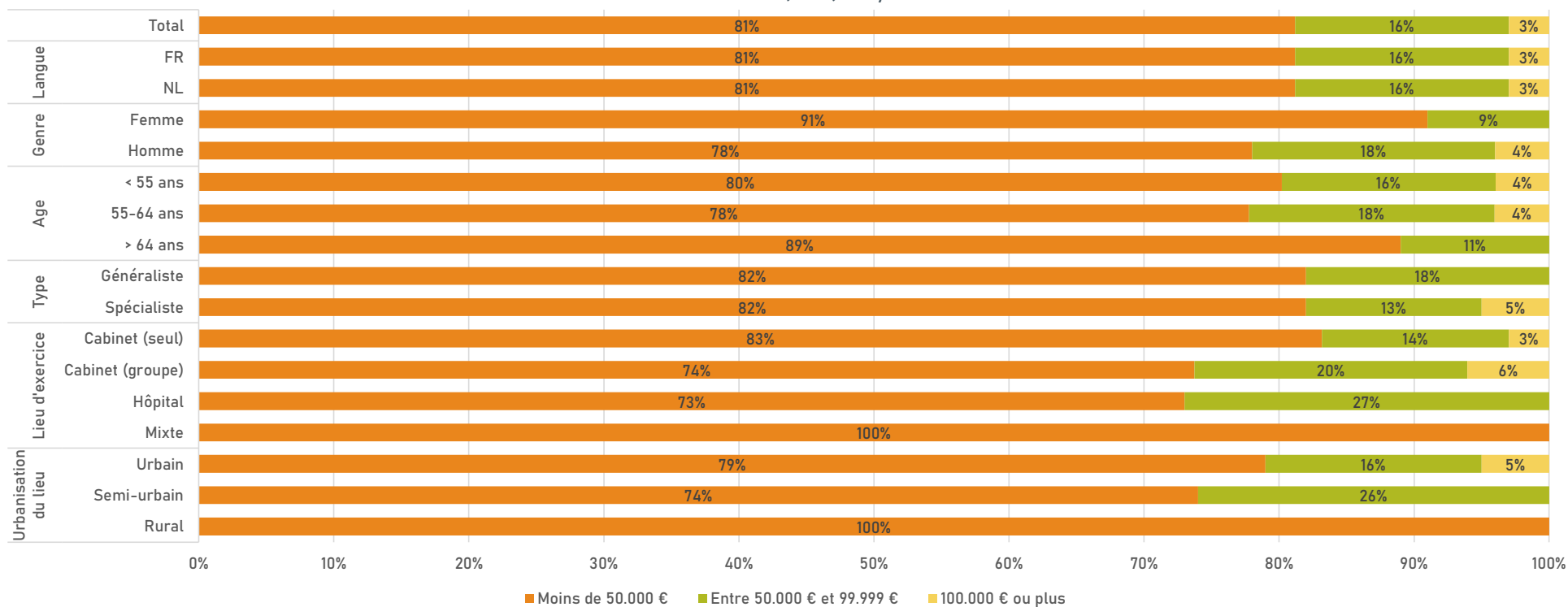
Evolution et satisfaction des revenus
des médecins

Des revenus annexes
annuels de moins de
50.000€

Une grande majorité des médecins qui ont des activités annexes ont un montant annuel de moins de 50.000€ grâce à celles-ci.

Q : Quel est le montant annuel de ces revenus annexes ?

Ont des activités annexes (N=77) - réponses assistées



3.5. Secteur des revenus annexes



MediQuality

mediQuality
from Medscape

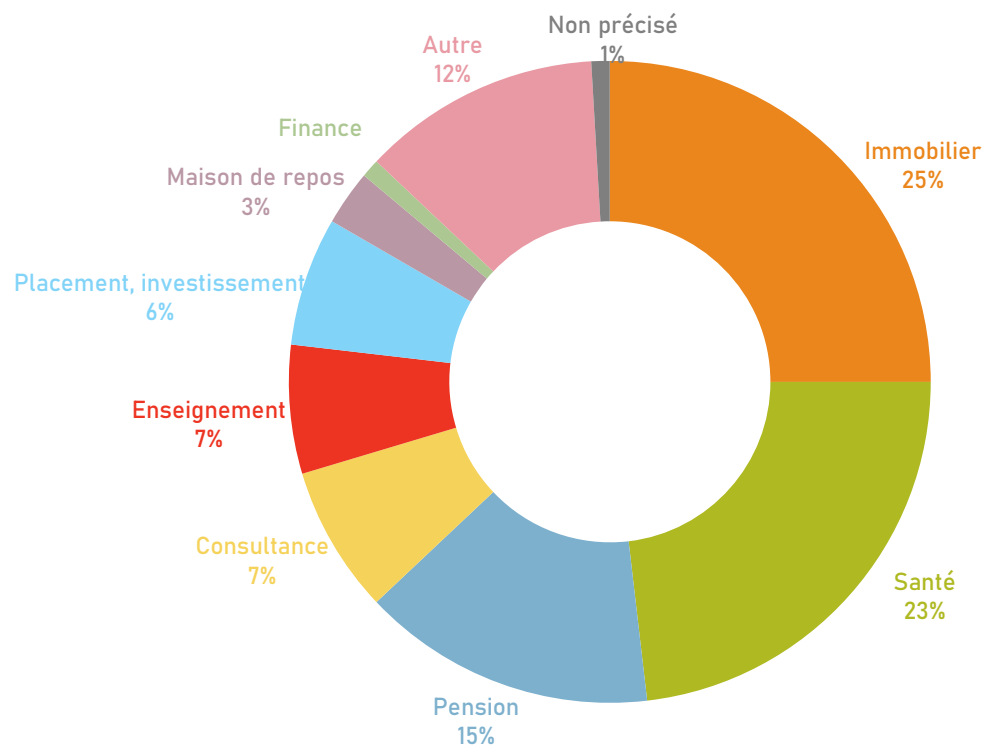
Evolution et satisfaction des revenus
des médecins

L'immobilier et la
santé

Les deux secteurs principaux dans lesquels les médecins ont des activités annexes à leur profession sont l'immobilier et la santé. Dans une moindre mesure, se trouvent également la pension, la consultance et l'enseignement.

Q : Dans quel secteur avez-vous des activités annexes ?

Ont des activités annexes (N=77) - réponses spontanées



3.6. Activité rémunérée supplémentaire



MediQuality

mediQuality
from Medscape

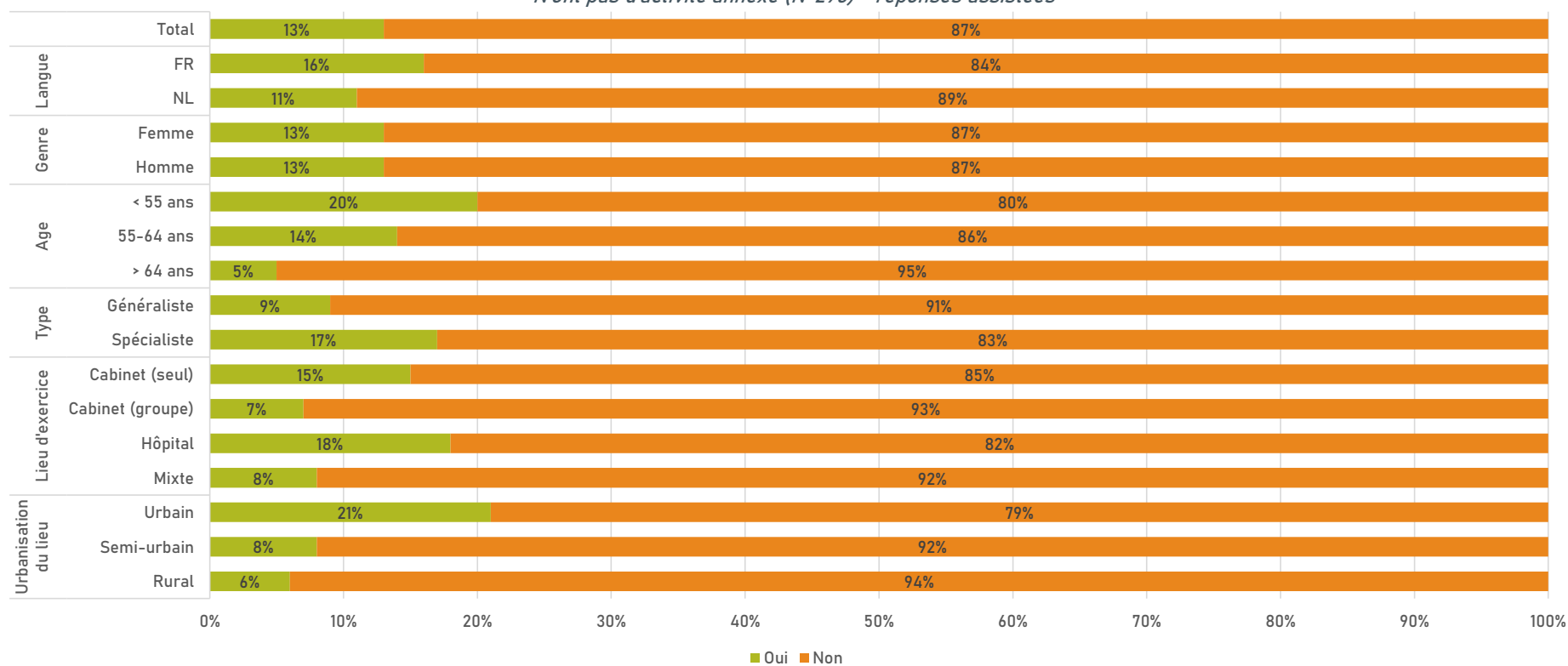
Evolution et satisfaction des revenus
des médecins

13% des médecins envisagent d'avoir une activité annexe

Parmi les médecins qui n'ont actuellement pas d'activité annexe, environ 1 médecin sur 8 envisage d'en avoir une. Surtout les médecins de moins de 55 ans exerçant dans un milieu urbain.

Q : Envisagez-vous une activité rémunérée supplémentaire ?

N'ont pas d'activité annexe (N=290) - réponses assistées



3.6. Activité rémunérée supplémentaire



MediQuality

mediQuality
from Medscape

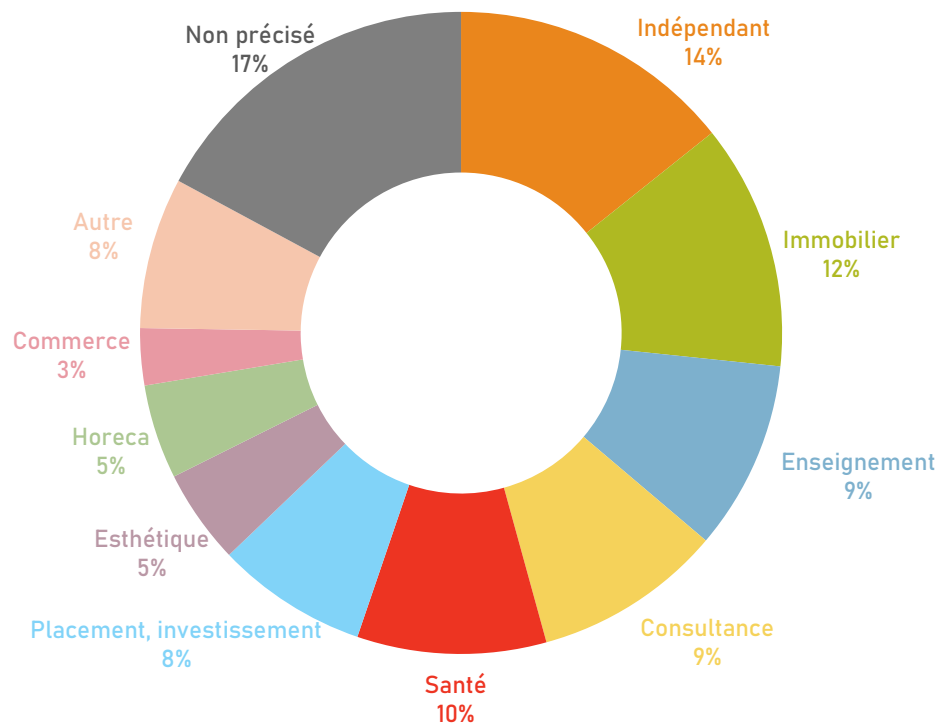
Evolution et satisfaction des revenus
des médecins

Des secteurs
relativement variés

Les secteurs pour lesquels les médecins qui envisagent d'avoir une activité annexe sont multiples ; avoir un statut d'indépendant, l'immobilier, l'enseignement, la consultance, la santé...

Q : Quel type d'activité annexe envisageriez-vous ?

Envisagent une activité annexe (N=39) - réponses spontanées



3.7. Changement de statut ou profession



MediQuality

mediQuality
from Medscape

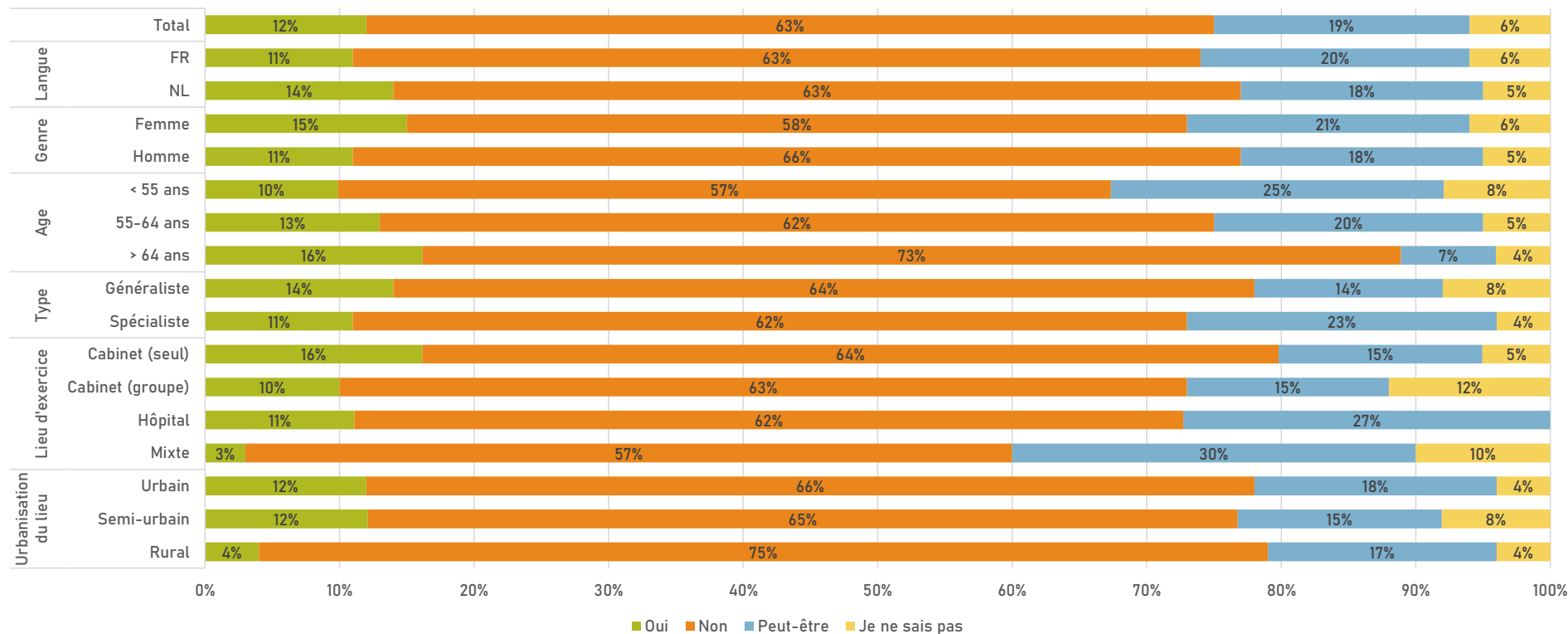
Evolution et satisfaction des revenus
des médecins

Peu de changement
de statut ou de
profession

La majorité des médecins n'envisage pas de changer de statut ou de profession dans les années à venir.

Q : Envisagez-vous de changer de statut ou de profession dans les années à venir ?

Total (N=367) - réponses assistées



4. Evolution des revenus

4.1. Impact durant la crise du Covid-19



MediQuality

mediQuality
from Medscape

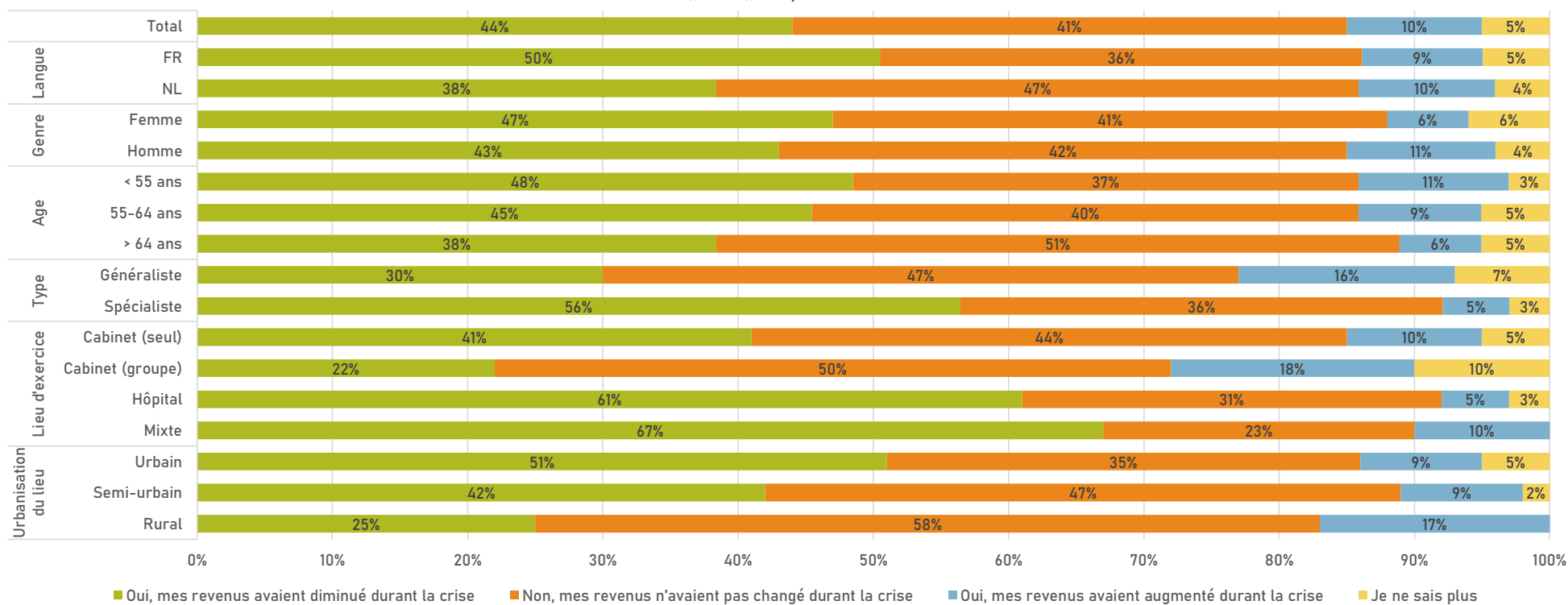
Evolution et satisfaction des revenus
des médecins

Impact négatif pendant la crise du Covid-19

Globalement pour l'ensemble des profils, les revenus ont diminué ou ils sont restés stables pendant la crise du Covid-19. Les spécialistes et les médecins qui travaillent en hôpital ou combinant plusieurs lieux de travail ont été les plus impactés par la crise.

Q : La crise du COVID-19 a-t-elle eu un impact sur vos revenus ? Et si oui, lequel ?

Total (N=367) - réponses assistées



4.2. Impact après la crise du Covid-19



MediQuality

mediQuality
from Medscape

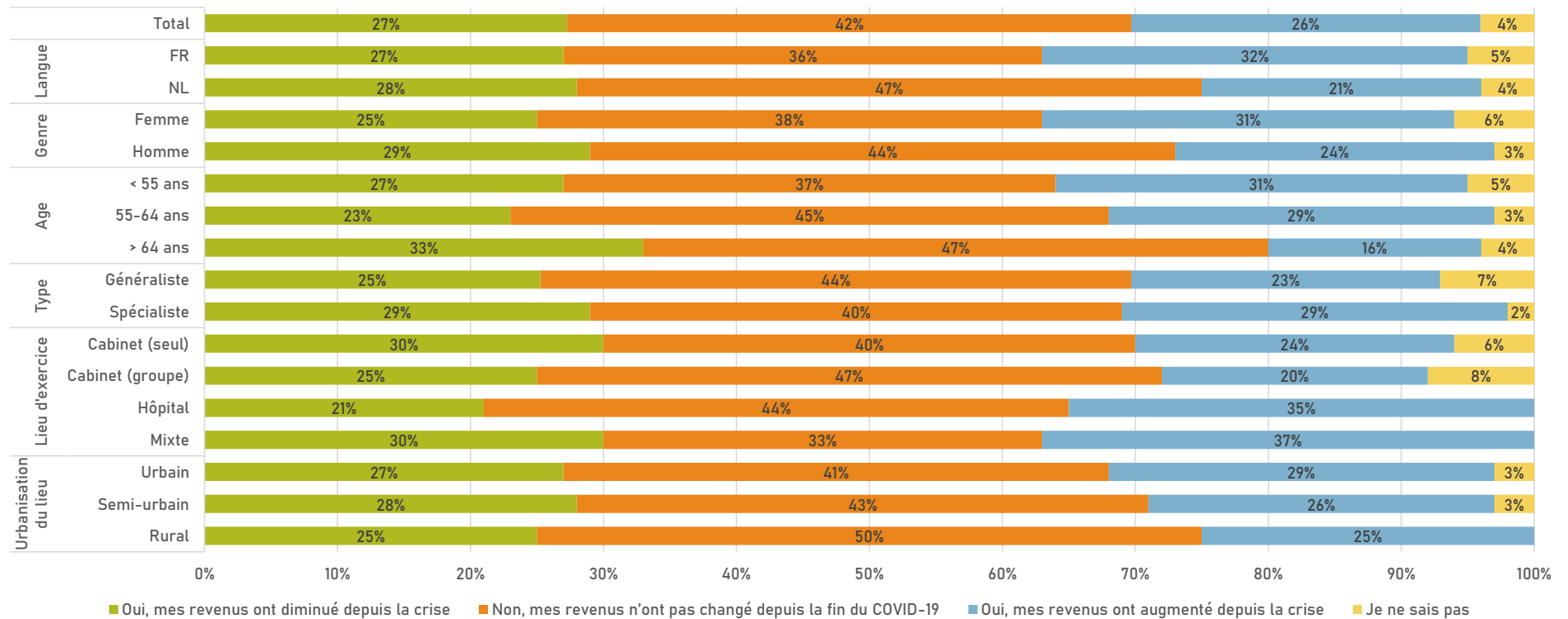
Evolution et satisfaction des revenus
des médecins

La situation ne s'améliore pas après la crise

Après la crise, ils sont 27% à avoir subi une nouvelle baisse du revenu. Pour la majorité des médecins, leurs revenus n'ont pas changé depuis la fin de la crise du Covid-19.

Q : Et depuis la fin de la crise du COVID-19, vos revenus ont-ils évolué ?

Total (N=367) - réponses assistées



4.3. Evolution des revenus au cours des deux dernières années



MediQuality

mediQuality
from Medscape

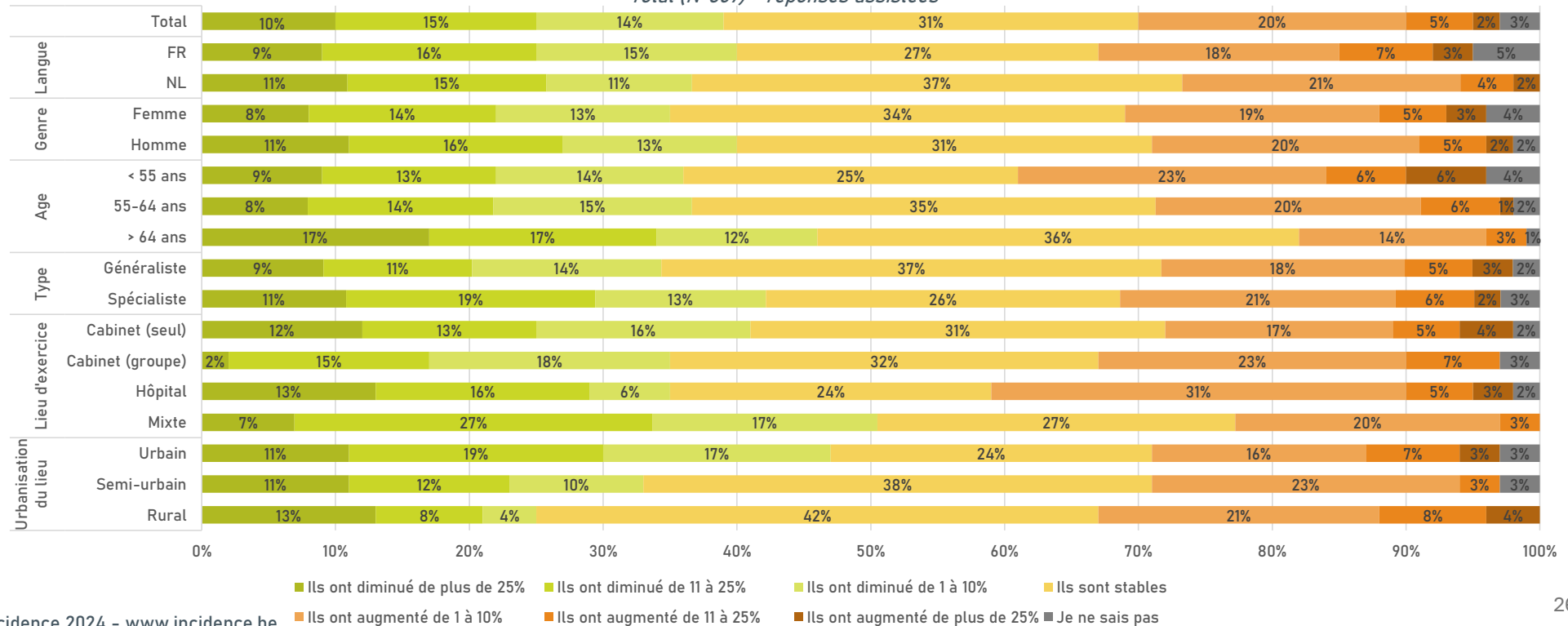
Evolution et satisfaction des revenus
des médecins

Une diminution ou une stabilité des revenus

Au cours des deux dernières années, les revenus ont soit diminué, soit ils sont restés stables pour la majorité des médecins.

Q : Et plus précisément, comment ont évolué vos revenus liés aux soins des patients au cours des deux dernières années ?

Total (N=367) - réponses assistées



4.4. Evolution future de la situation financière



MediQuality

mediQuality
from Medscape

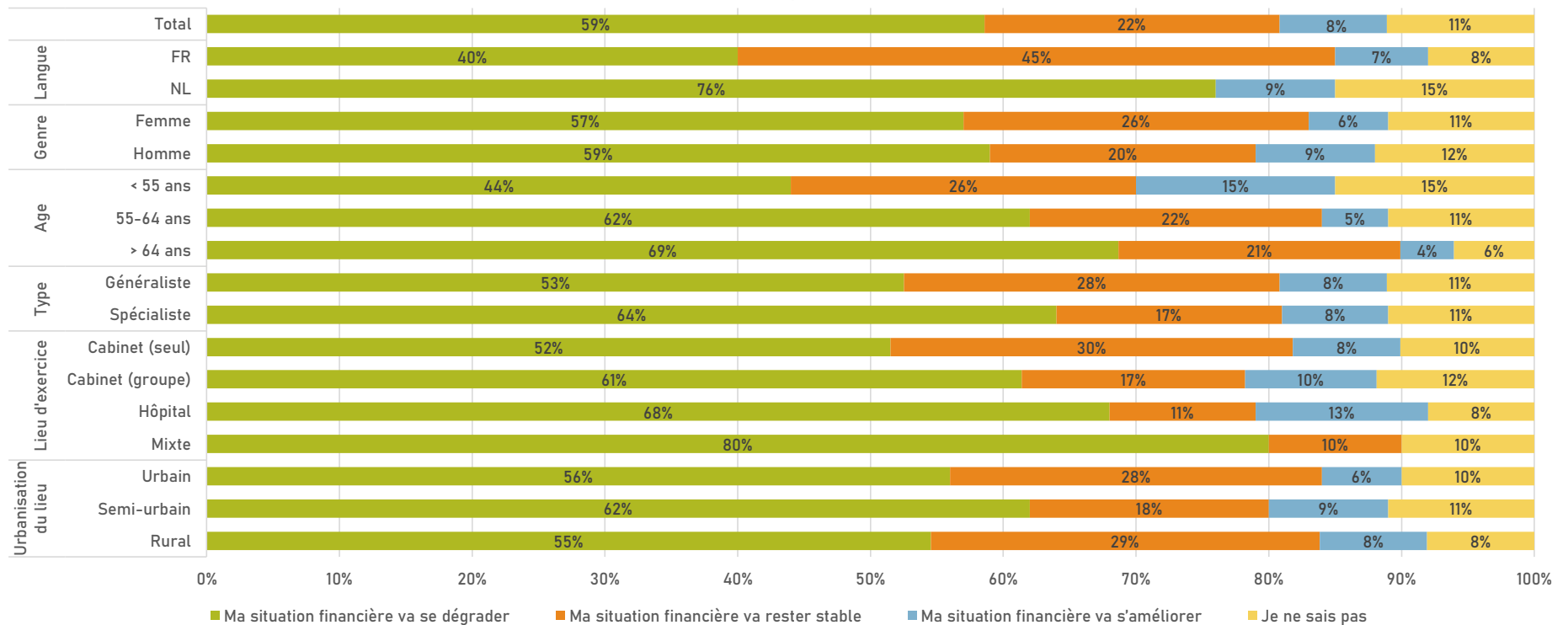
Evolution et satisfaction des revenus
des médecins

**Vers une dégradation
de la situation
financière**

59% des médecins pensent que leur situation financière va se dégrader au cours des 2-3 prochaines années. Ils ne sont que 8% à penser qu'elle va s'améliorer.

Q : Comment pensez-vous que votre situation financière va évoluer au cours des 2 à 3 prochaines années ?

Total (N=367) - réponses assistées



4.4. Evolution future de la situation financière



MediQuality

mediQuality
from Medscape

Evolution et satisfaction des revenus
des médecins

Q : Pour quelle(s) raison(s) ?

Total (N=367) - réponses spontanées

Situation financière qui se dégrade (n=214)	Situation financière stable (n=81)	Situation financière qui s'améliore (n=30)
<ul style="list-style-type: none">• Pension (18%)• Politique (14%)• Moins d'activité (13%)• Augmentation des frais et taxes (9%)• Inflation (8%)• Changement d'activité (3%)• ...	<ul style="list-style-type: none">• Activité stable (47%)• Pension (9%)• ...	<ul style="list-style-type: none">• Davantage de travail (36%)• Changement d'activité (18%)• Indexation (10%)• Autres sources de revenu (7%)• ...

5. Tâches administratives



MediQuality

mediQuality
from Medscape

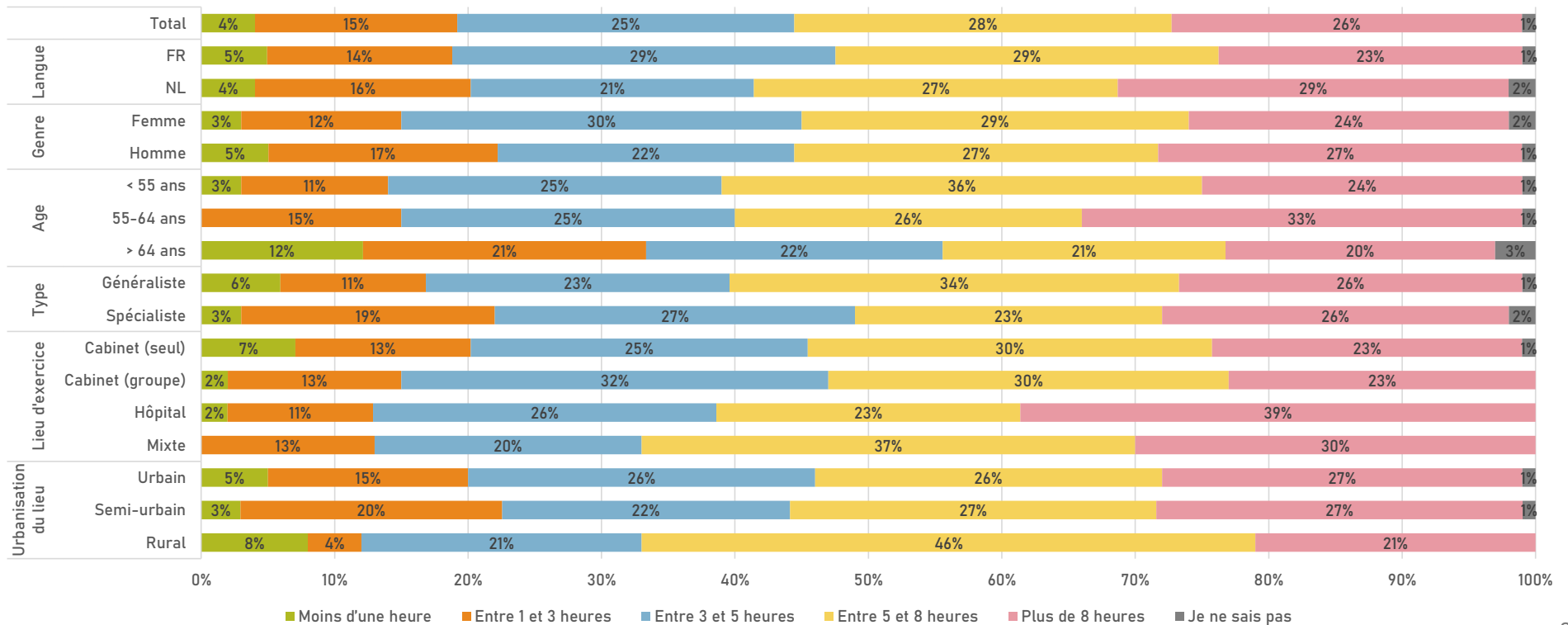
Evolution et satisfaction des revenus
des médecins

6 heures de tâches administratives par semaine en moyenne

Un peu plus d'un médecin sur deux consacre plus de 5 heures par semaine aux tâches administratives.

Q : Combien d'heures par semaine consacrez-vous aux tâches administratives ?

Total (N=367) - réponses assistées



Synthèse



Principaux résultats



MediQuality

Evolution et satisfaction des revenus
des médecins

mediQuality
from Medscape

■ La situation financière

- La relation avec les patients et le sentiment d'être utile à la société sont les aspects les plus gratifiants de la profession selon les médecins interrogés. La rémunération vient en 4^{ème} position, au même niveau que la reconnaissance et le sentiment de fierté d'être médecin.
- 58% des médecins sont satisfaits de leurs revenus actuels dont 17% qui en sont tout à fait satisfaits.
- 60% des médecins ont eu une rémunération brute annuelle de plus de 100.000€ en 2023.
- 21% des médecins ont des revenus annexes, de moins de 50.000€ pour 81% de ceux-ci. Ces revenus viennent principalement des secteurs de l'immobilier et de la santé.
- Parmi les médecins qui n'ont pas de revenu annexe, 13% envisagent d'avoir une activité rémunérée supplémentaire dans des secteurs variés tels que l'immobilier, l'enseignement, la consultance...
- Les médecins envisagent peu de changer de statut ou de profession dans les années à venir.

Principaux résultats



MediQuality

Evolution et satisfaction des revenus
des médecins

mediQuality
from Medscape

■ L'évolution des revenus

- La crise du Covid-19 a eu un impact négatif sur la situation financière des médecins pour lesquels les revenus ont diminué ou n'ont pas changé durant la crise.
- Et après la crise, la situation ne s'améliore pas car les revenus n'augmentent pas tellement et sont surtout restés au même niveau que pendant la crise ou ont encore diminué.
- Et plus précisément, au cours des deux dernières années, c'est plutôt une diminution ou une stabilité qui est constatée par les médecins.
- Les médecins sont peu optimistes que la situation s'améliore car ils sont 59% à penser que leur situation va se dégrader au cours des 2 à 3 prochaines années.